

Reitor

Prof. Helvécio Luiz Reis

Vice-Reitor

Prof. Wlamir José da Silva

Pró-Reitor de Ensino de Graduação

Prof. Murilo Cruz Leal

Presidente da Comissão Permanente de Vestibular

Prof. José Edmar Rios

Chefe do Setor de Processo Seletivo

Téc. Adm. José Trindade da Silva

Diagramação e Editoração

Téc. Adm. José Trindade da Silva

Apoio Técnico

Téc. Adm. Lucianette Fátima de Resende

Téc. Adm. Rosane de Fátima Silva



PROCESSO SELETIVO
2008
RELATÓRIO GERAL

Pró-Reitoria de Ensino de Graduação
Comissão Permanente de Vestibular
São João Del-Rei / MG

Maio 2008

SUMÁRIO

Apresentação	03
I - Desenvolvimento do Processo Seletivo 2008	04
II - O Processo Seletivo 2008 em dados	09
. Gráfico de Inscritos pela Internet e Correios	11
. Demonstrativo Financeiro	12
. Relação candidato/vaga - (2004 a 2008)	13
. Cursos mais concorridos - (2004 a 2008)	15
. Número de candidatos inscritos por cidade - (2004 a 2008)	16
. Número de candidatos classificados por cidade - (2004 a 2008)	17
. Procedência geográfica dos candidatos classificados - (2004 a 2008)	18
. Candidatos inscritos, aprovados, convocados para matrícula e matriculados	19
. Desempenho dos candidatos 2008	21
. Número de candidatos reprovados por curso (2004 a 2008)	23
III - Perfil dos candidatos inscritos e dos matriculados	25
. Dados gerais	25
. Dados escolares	30
. Dados socioculturais	34
. Dados sócio-econômicos	38
IV - Quadros e gráficos analíticos dos vestibulares anteriores (1988 a 2008)	44
. Distribuição dos candidatos inscritos, vagas e relação cand./vaga	45
. Quadro com número de candidatos inscritos por curso	46
. Gráfico com número de candidatos inscritos por ano	47
. Quadro com número de vagas por curso	48
. Quadro com relação candidatos/vaga por curso	49
. Área de influência - quantitativo	50
. Procedência dos vestibulandos	51

APRESENTAÇÃO

Prezado leitor,

A Comissão Permanente de Vestibular - Copeve – da Universidade Federal de São João del-Rei apresenta o presente *Relatório Geral do Processo Seletivo 2008*.

Nele procuramos fazer uma análise de todo o processo, desde os primeiros preparativos no ano de 2007 até o encerramento.

Procuramos mostrar o planejamento, bem como o perfil de cada um dos candidatos inscritos e matriculados, tendo como uma das fontes de dados o questionário sócio-econômico preenchido pelos mesmos.

Para termos parâmetros de comparação, disponibilizamos dados dos Processos Seletivos anteriores.

No ensejo, queremos agradecer a todos os colaboradores da UFSJ que contribuíram para o sucesso deste Processo Seletivo, bem como à comunidade externa, que dele participou.

O Processo Seletivo só é possível de ser realizado com o empenho de cada um dos participantes.

Esperamos, enfim, que no próximo Processo Seletivo tenhamos o mesmo empenho e a mesma dedicação de todos.

Prof. José Edmar Rios
Presidente da Comissão Permanente de Vestibular

I - DESENVOLVIMENTO DO PROCESSO SELETIVO 2008

Os trabalhos do Processo Seletivo 2008 (PS 2008) foram oficialmente iniciados em 02/05/2007, com a aprovação, pelo Conselho de Ensino, Pesquisa e Extensão, do calendário com os eventos principais. As obras literárias foram divulgadas para a comunidade em 10/04/2007.

O PS 2008 foi regulamentado por edital publicado no Diário Oficial da União no dia 30/08/2007. Todas as ações foram tomadas de acordo com o que está contido nele.

I.1 - DIVULGAÇÃO

A divulgação do PS 2008 da Universidade Federal de São João del-Rei constitui uma etapa dos trabalhos em que se procura divulgar o nome e a marca da Universidade, além do seu Processo Seletivo propriamente dito.

Gradativamente, a UFSJ vem se tornando mais conhecida no interior de Minas Gerais e nos Estados vizinhos. Nesse ano, foram inscritos candidatos de 18 Estados: Bahia, Ceará, Distrito Federal, Espírito Santo, Goiás, Mato Grosso do Sul, Mato Grosso, Minas Gerais, Pará, Paraná, Piauí, Rio de Janeiro, Rio Grande do Sul, Rondônia, Santa Catarina, São Paulo, Sergipe e Tocantins. Inscreveram-se 13.985 candidatos, tendo um aumento de 137,60% em relação ao PS 2007, com 5.886 candidatos, isto se deve ao crescimento da UFSJ, com a ampliação de dois novos *campi* avançados, um em Ouro Branco, com 5 novas engenharias e o outro em Divinópolis, com 4 novos cursos na área de saúde.

Um grande volume de material para divulgação do Processo Seletivo foi produzido, a saber:

- cartazes	=	6.000 unidades
- calendários	=	40.000 unidades
- <i>folders</i>	=	40.000 unidades
- Popcards	=	5.000 unidades

O material impresso de divulgação foi todo produzido no Setor de Gráfica da própria Instituição, conseguindo-se um trabalho de primeira qualidade e com menor custo.

A divulgação, bastante diversificada, foi feita através de:

- participação na Feira do Vestibular do Estado de São Paulo - Fevest - AGO'2007, no período de 22 a 25 de agosto de 2007, com um público de aproximadamente 20 mil estudantes e professores do ensino médio;

- participação na Semana de Profissões do Colégio São Francisco Xavier, em Ipatinga, no dia 21/09/2007;

- mala direta para instituições de ensino cadastradas na Copeve, abrangendo todas as escolas (públicas e particulares) de ensino médio, cursos pré-vestibulares, conservatórios de música, universidades e escolas técnicas do Estado de Minas Gerais e inúmeras outras em Estados vizinhos;

- assessorias educacionais e escritórios técnicos que prestam serviços a vestibulandos;

- atendimento a alunos e ex-alunos da Instituição que procuram a Copeve em busca de material para divulgação em suas cidades de origem (escolas, amigos e parentes);
- atendimento a parentes e amigos de vestibulandos;
- atendimento a vestibulandos que solicitam informações através de cartas, fax e internet;
- propaganda em quatorze emissoras de rádio do Estado de Minas, no período de duas semanas, através de propaganda paga;
- propaganda em abrigo e traseira de ônibus em Belo Horizonte;
- divulgação na mídia *online*: Uai (Divirta-se), MSN, Guia BH, Acessa (Zona da Mata) e Guia da Vertentes;
- divulgação através de palestras em escolas de ensino médio, pelo aluno David Anderson Romeros de Assis, do curso de Psicologia Noturno e pela aluna Débora Pereira Oliveira, do curso de Psicologia Integral, em várias cidades de Minas Gerais, através de um projeto aprovado pela Pró-reitoria de Ensino de Graduação;
- veiculação de comercial nas seguintes emissoras de televisão: Campos de Minas (São João del-Rei e região), Alterosa (Juiz de Fora), Alterosa (Divinópolis), Panorama (Juiz de Fora) e Bandeirantes (Belo Horizonte e região);
- divulgação nos jornais: Panorama (Juiz de Fora) e Gazeta (São João del-Rei);
- entrevistas concedidas a programas de emissoras de rádio e de televisão;
- notícias veiculadas em jornais locais e em várias edições do Jornal da Universidade;
- afixação de cartazes e distribuição de *folders* e calendários nas 76 agências dos Correios, conveniadas para efetuarem as inscrições;
- *outdoors* nas seguintes cidades com respectivos números de veiculações quinzenais: Alfenas (2), Arcos (2), Barbacena (4), Belo Horizonte (8), Congonhas (4), Conselheiro Lafaiete (4), Divinópolis (4), Governador Valadares (2), Ipatinga (4), Juiz de Fora (4), Lavras (4), Montes Claros (4), Ouro Branco (4), Ouro Preto (2), Passos (2), São João del-Rei (6), Teófilo Otoni (2), Tiradentes (2), Varginha (4) e Viçosa (2);
- página da instituição, na *internet*, veiculando todas as notícias sobre o Processo Seletivo e em outros portais de grande acesso;

I.2 - INSCRIÇÕES

As inscrições foram efetivadas pelos candidatos no período de 01 a 15 de outubro de 2007 (pelos Correios) e de 01 a 19 de outubro de 2007 (pela *Internet*). Pela quarta vez realizamos inscrições pela internet, atingindo 87,32% das inscrições. Continuamos ainda a inscrição nas 76 agências conveniadas dos Correios.

A taxa de inscrição foi de R\$ 90,00 (noventa reais), e o Manual do Candidato, ficou disponível na *internet*. Candidatos com carência comprovada obtiveram isenção total ou parcial da taxa de inscrição.

Com os dados coletados através da Ficha de Inscrição, foi feito o cadastramento de todos os candidatos. A partir do cadastro eletrônico, procedeu-se o desenvolvimento dos trabalhos subsequentes do processo seletivo.

I.3 - APLICAÇÃO DAS PROVAS

As provas do Processo Seletivo 2008, impressas em dois tipos por medida de segurança, foram aplicadas em dois dias, a saber:

- 16/12/2007 - Prova de Conhecimentos Gerais e Redação
- 17/12/2007 - Prova de Conhecimentos Específicos (por curso)

Para o Curso de Música fizemos uma 2ª etapa a qual ocorreu no dia 04/01/2008:

- pela manhã: Prova de Percepção Musical (Ditado e Solfejo)
- à tarde: Prova Prática de Instrumento ou Canto

Em São João del-Rei, foi utilizado os três *campi* da Universidade e ainda utilizamos o Instituto Auxiliadora. Em Belo Horizonte, as provas foram aplicadas no Uni-bh; em Montes Claros, na Escola Estadual Dom João Antônio Pimenta; em Ipatinga, no Colégio São Francisco Xavier e; em Varginha, no Colégio Marista e Colégio Batista. Com a expansão dos novos *campi* avançados em Ouro Branco e Divinópolis, acrescentamos ainda as referidas cidades. Em Ouro Branco, as provas foram aplicadas em cinco escolas e Divinópolis, na Fadom. No total, foram utilizadas 343 salas para aplicação das provas, sendo 15 delas usadas exclusivamente por candidatos em condições especiais de saúde.

Para o Curso de Música as provas foram aplicadas somente em São João del-Rei, no *Campus* Tancredo Neves.

Nos dias de aplicação das provas, na cidade de São João del-Rei, trabalharam 530 colaboradores, entre docentes, técnicos-administrativos da UFSJ, servidores da FauF, Asfunrei, Prefeitura Municipal de São João del-Rei, e das firmas de terceirização que prestam serviços à UFSJ: Shelt - Empresa de Higienização Ltda., Minas Serviços Gerais Ltda.e VIC Segurança. Foram adicionalmente contratados três enfermeiros. Nas demais cidades, 695 pessoas prestaram serviços, alguns servidores da UFSJ que se deslocaram e os próprios funcionários das instituições onde foram aplicadas as provas, totalizando 1225 pessoas.

A Copeve teve grande preocupação e cuidado com o atendimento emergencial na área de saúde. Para tal, foi montado um esquema com dois médicos e seis enfermeiros, para São João del-Rei. Para as demais cidades, foi contratada um enfermeiro para cada local, atendendo prontamente aos poucos casos ocorridos. Contratamos uma intérprete de libras para nos atender na aplicação de provas a candidatos de necessidades especiais.

Fizeram cobertura do Processo Seletivo, durante os dois dias de aplicação das provas, a TV Campos de Minas e as Rádios Emboabas, Vertentes e São João.

Estiveram no *Campus* Santo Antônio, acompanhando o processo seletivo, durante todo o período de prova, dirigentes e professores de Cursos Pré-Vestibulares, inclusive divulgando extra-oficialmente o gabarito das provas.

O serviço de segurança e organização do processo seletivo foi rigoroso. Em decorrência desse trabalho, os dias de aplicação das provas transcorreram tranquilamente, sem quaisquer perturbações da ordem.

A Copeve divulgou o gabarito oficial das provas ao final de cada período de aplicação das mesmas. Foi disponibilizado na internet, aos veículos de comunicação presentes e aos demais que o solicitaram através de fax e e-mail. Os gabaritos também foram impressos e entregues aos vestibulandos, logo após o término de cada período de prova.

Tivemos algumas questões anuladas:

Prova de Conhecimentos Gerais: questão 13 (Física)

Prova de Conhecimentos Específicos:

- Geografia - questão 44 - cursos: História, Administração Ciências Contábeis, Ciências Econômicas, Bioquímica, Enfermagem, Farmácia e Medicina.

- Física - questão 29 - cursos: Matemática, Engenharias, Física e Química.

- Química - questões 30 e 33 - cursos: Bioquímica, Enfermagem, Farmácia e Medicina; e questões 42 e 45 - cursos: Engenharias, Física, Química e Ciências Biológicas.

- Biologia - questão 21 - cursos: Bioquímica, Enfermagem, Farmácia e Medicina; e questão 33 - cursos - Ciências Biológicas, Educação Física e Psicologia.

Alteração de Gabarito Tipo I (A) e Tipo II (D):

Prova de Conhecimentos Específicos:

Biologia - questão 36 - cursos: Ciências Biológicas, Educação Física e Psicologia; e questão 24 - cursos: Bioquímica, Enfermagem, Farmácia e Medicina.

Fizemos as correções e publicamos na internet, sem prejuízo para os candidatos.

Todos os profissionais que trabalharam nos dias de aplicação das provas do Processo Seletivo desempenharam a sua função com muito empenho. Graças à dedicação individual de cada auxiliar, o resultado do trabalho foi muito positivo, logrando êxito total.

I.4 - APURAÇÃO DOS RESULTADOS

A apuração dos resultados do processo seletivo foi feita logo em seguida à aplicação das provas.

Foi feita uma pré-classificação dos candidatos, somando as notas das provas de Conhecimentos Gerais e Conhecimentos Específicos da UFSJ, somente para os candidatos que obtiveram, no mínimo, 25% dos pontos nas provas da UFSJ, limitando-se aos melhores classificados, não ultrapassando o máximo de seis candidatos por vaga, por curso, conforme o Título I, item 2, alínea "p", para correção das redações.

Para apuração final tivemos o aproveitamento dos resultados do ENEM, como previsto no edital, a saber:

- foram obtidos diretamente do INEP/MEC pela COPEVE/UFSJ, a partir do número de inscrição e do ano do exame, fornecido pelo candidato no ato de sua inscrição no Processo Seletivo da UFSJ.

- consideramos a maior pontuação obtida entre a Prova de Conhecimentos Gerais do ENEM e da UFSJ, somente para os candidatos que obtiveram, no mínimo, 25% dos pontos nas provas da UFSJ.

- consideramos a maior pontuação obtida na Redação do ENEM e da UFSJ, somente para os candidatos que não obtiveram a nota ZERO na redação da UFSJ.

As folhas de respostas dos vestibulandos foram apuradas por meio de leitora ótica. Foram feitas inúmeras conferências de todas as etapas da apuração dos resultados. O sistema de apuração é todo informatizado.

As redações foram corrigidas por uma equipe de 16 professores, especialistas em Língua Portuguesa. A correção foi feita mediante critérios pré-estabelecidos, pela Copeve e Coordenadores da Prova de Redação.

Terminado todo o processo de apuração dos resultados, procedeu-se à classificação dos vestibulandos, de acordo com o desempenho de cada um.

I.5 - DIVULGAÇÃO DOS RESULTADOS

Conforme definido no edital do Processo Seletivo, no dia 27/12/2007 divulgamos a relação dos aprovados na 1ª etapa para o Curso de Música e a divulgação dos resultados finais foi feita no dia 15/01/2008.

As listagens com os resultados foram afixadas nos *campi* da Universidade e divulgadas nas emissoras de rádio locais, em jornais de grande circulação estadual e pela *internet*, no *site* da UFSJ.

Foi divulgada uma listagem nominal, em ordem alfabética, por curso, dos 1260 vestibulandos melhor classificados para ocupar, em primeira chamada, as vagas que foram oferecidas no Processo Seletivo. Também foi divulgada uma listagem geral, em ordem de classificação de todos os vestibulandos aprovados.

Obedecendo ao que previa o Edital do PS/2008, além da primeira chamada, foram efetuadas mais quatorze chamadas de candidatos, para os diversos cursos, visando ao preenchimento de todas as vagas oferecidas. As chamadas adicionais totalizaram 481 candidatos nos diversos cursos.

Terminados todos os trabalhos do Processo Seletivo, que envolvem o público externo, a Copeve cuidou da preparação dos relatórios de análise das provas e informação sobre o desenvolvimento do concurso.

II - O PROCESSO SELETIVO 2008 EM DADOS

Os resultados apresentados a seguir foram obtidos a partir da análise das fichas de inscrição dos candidatos, relatórios de apuração e relatórios dos concursos anteriores.

- Número de vagas oferecidas	=	1260
- Número total de candidatos	=	13.985
- Relação candidatos/vaga	=	11,09
- Cursos mais procurados :		
. 1º Medicina integral	=	95,56 candidatos/vaga
. 2º Farmácia integral	=	13,74 candidatos/vaga
. 3º Eng. Mecatrônica noturno	=	12,48 candidatos/vaga
Eng. Química noturno	=	12,48 candidatos/vaga
. 4º Eng. Civil noturno	=	11,92 candidatos/vaga
. 5º Psicologia noturno	=	11,00 candidatos/vaga
- Cursos menos procurados:		
. 1º Matemática noturno	=	1,75 candidatos/vaga
. 2º Física noturno	=	2,68 candidatos/vaga
. 3º Filosofia noturno	=	3,02 candidatos/vaga
. 4º Química noturno	=	4,20 candidatos/vaga
. 5º Letras noturno	=	4,44 candidatos/vaga
- Distribuição dos candidatos por sexo:		
. Feminino	=	55,60%
. Masculino	=	44,40%
- Opção de língua estrangeira para efeito de prova:		
. Inglês	=	55,46%
. Espanhol	=	44,54%

- Procedência geográfica dos candidatos:

CIDADES	Nº DE CANDIDATOS	%
São João del-Rei	1.378	9,85
outras 498 cidades mineiras	11.949	85,44
200 cidades de outros 17 estados brasileiros	658	4,71

- Índice de ausência = 11,70% (1636 candidatos faltosos)
- Índice de aprovação = 37,54% (5.250 candidatos aprovados)
- Índice de eliminação = 50,76% (7.099 candidatos eliminados)

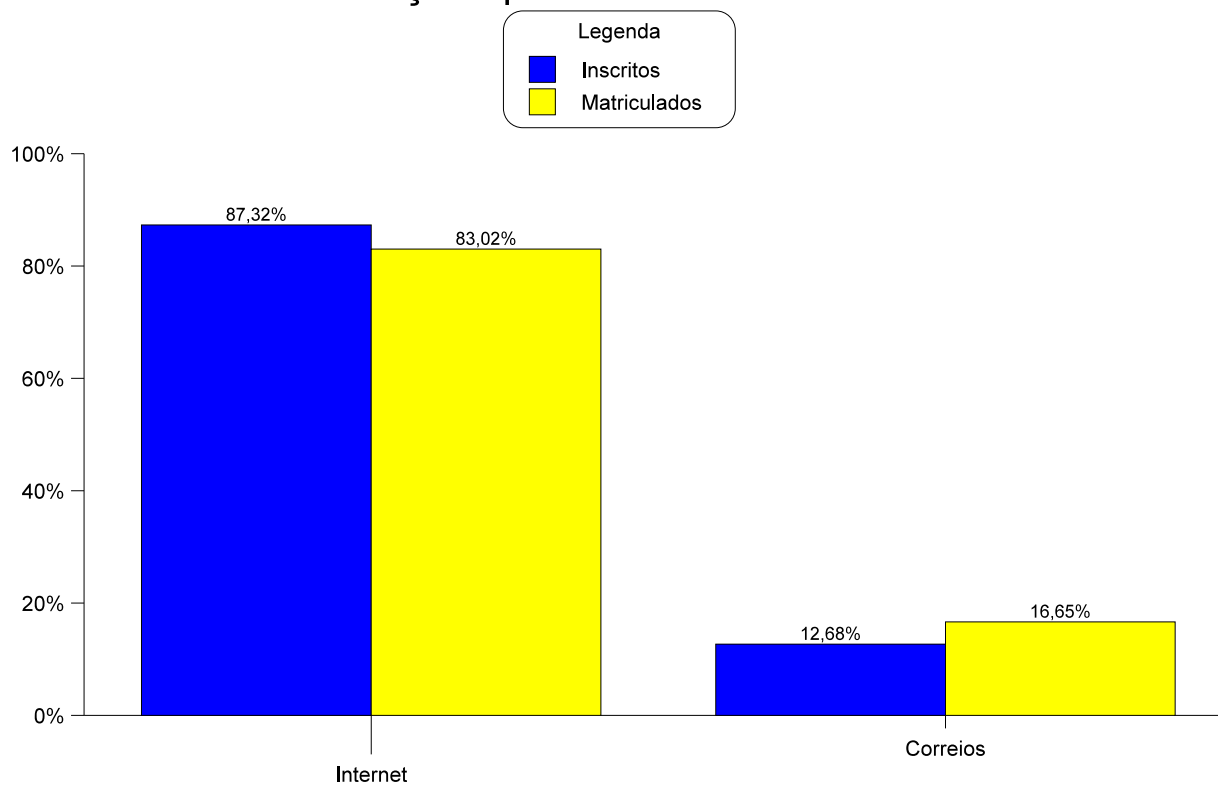
. Foram reprovados os candidatos que

- obtiveram menos de 25 pontos na Prova de Conhecimentos Gerais = 48 candidatos
- obtiveram menos de 25% dos pontos em qualquer das disciplinas constantes da Prova de de Conhecimentos Específicos = 1.873 candidatos
- não conseguiram pontuação nas duas provas Conhecimentos Gerais e Conhecimentos Específicos = 57 candidatos
- excederam ao limite de 6 cand/vaga = 4.203 candidatos
- nota Zero na Redação = 593 candidatos
- Número de candidatos classificados em 1ª chamada = 1.260 candidatos
- Maior número de pontos obtidos por um candidato = 94,49 pontos (num total de 100 pontos) (Curso de Medicina integral)

- Procedência geográfica dos classificados em primeira chamada:

CIDADES	Nº DE CLASSIFICADOS	%
São João del-Rei	187	14,84
outras 185 cidades mineiras	1034	82,06
25 cidades de outros 7 estados brasileiros	39	3,10

Inscrições pela Internet e Correios



Observação.:

Total de candidatos inscritos: 13.985

Total de vagas: 1.260

Internet

Inscritos: 12.212

matriculados: 1.017 (*)

Correios

Inscritos: 1.773

matriculados: 204 (*)

(*) As matrículas para o curso de Psicologia noturno serão feitas somente em junho/2008.

PROCESSO SELETIVO/2008 - UFSJ
RELAÇÃO CANDIDATO VAGA 2004/ 2005/ 2006/ 2007/ 2008

CURSOS	2004			2005			2006 (*)			2007			2008		
	Nº DE INSC.	Nº DE VAGAS	RELAÇÃO CAND/VAGA	Nº DE INSC.	Nº DE VAGAS	RELAÇÃO CAND/VAGA	Nº DE INSC.	Nº DE VAGAS	RELAÇÃO CAND/VAGA	Nº DE INSC.	Nº DE VAGAS	RELAÇÃO CAND/VAGA	Nº DE INSC.	Nº DE VAGAS	RELAÇÃO CAND/VAGA
	7726	750	10,30	6936	750	9,25	7157	750	9,54	5886	790	7,45	13985	1260	11,09
Administração integral	285	40	7,13	358	40	8,95	330	40	8,25	269	40	6,72	318	40	7,95
Administração noturno	527	40	13,18	428	40	10,70	487	40	12,17	364	40	9,10	387	40	9,67
Ciências Biológicas noturno	669	30	22,30	583	30	19,43	610	30	20,33	407	30	13,56	426	40	10,65
Ciências Contábeis noturno	331	40	8,28	290	40	7,25	341	40	8,52	294	40	7,35	253	40	6,32
Ciências Econômicas noturno	333	60	5,55	450	60	7,50	322	60	5,36	360	60	6,00	237	60	3,95
Educação Física integral	880	40	22,00	530	40	13,25	513	40	12,82	307	40	7,67	270	40	6,75
Engenharia Elétrica integral	251	40	6,28	388	40	9,70	316	40	7,90	344	40	8,60	249	40	6,22
Engenharia Elétrica noturno	408	40	10,20	294	40	7,35	454	40	11,35	311	40	7,77	297	40	7,42
Engenharia Mecânica integral	349	40	8,73	353	40	8,82	426	40	10,65	383	40	9,57	383	40	9,57
Engenharia Mecânica noturno	365	40	9,13	388	40	9,70	443	40	11,07	380	40	9,50	332	40	8,30
Filosofia noturno	237	50	4,74	220	50	4,40	211	50	4,22	195	50	3,90	151	50	3,02
Física noturno	100	25	4,00	135	25	5,40	132	25	5,28	76	25	3,04	67	25	2,68
História noturno	469	40	11,73	404	40	10,10	395	40	9,87	356	40	8,90	316	40	7,90
Letras noturno	375	50	7,50	315	50	6,30	350	50	7,00	273	50	5,46	222	50	4,44
Matemática noturno	246	40	6,15	192	40	4,80	146	40	3,65	182	40	4,55	70	40	1,75
Pedagogia noturno	343	50	6,86	332	50	6,64	311	50	6,22	277	50	5,54	252	50	5,04
Psicologia integral	580	30	19,33	536	30	17,87	483	30	16,10	460	30	15,33	362	35	10,34
Psicologia noturno	723	30	24,10	422	30	14,06	630	30	21,00	387	30	12,90	385	35	11,00
Química noturno	255	25	10,20	318	25	12,72	257	25	10,28	162	25	6,48	105	25	4,20
Música / Canto Erudito	-	-	-	-	-	-	21	06	3,50	17	06	2,83	08	04	2,00
Música / Canto Popular	-	-	-	-	-	-	-	-	-	-	-	-	06	06	1,00
Música / Clarineta	-	-	-	-	-	-	17	03	5,66	08	03	2,66	04	03	1,33
Música / Flauta Transversal	-	-	-	-	-	-	16	04	4,00	02	04	0,50	08	04	2,00
Música / Piano	-	-	-	-	-	-	12	06	2,00	17	06	2,83	08	06	1,33
Música / Trombone	-	-	-	-	-	-	03	03	1,00	04	03	1,33	01	04	0,25
Música / Viola	-	-	-	-	-	-	01	03	0,33	02	03	0,66	03	02	1,50
Música / Violão	-	-	-	-	-	-	25	06	4,16	35	06	5,83	20	03	6,66
Música / Violino	-	-	-	-	-	-	07	06	1,17	12	06	2,00	10	06	1,66
Música / Violoncelo	-	-	-	-	-	-	03	03	1,00	02	03	0,66	05	03	1,66

CAMPUS ALTO PARAOPEBA															
Eng. Civil noturno	-	-	-	-	-	-	-	-	-	-	-	-	596	50	11,92
Eng. de Bioprocessos noturno	-	-	-	-	-	-	-	-	-	-	-	-	262	50	5,24
Eng. Telecomunicações noturno	-	-	-	-	-	-	-	-	-	-	-	-	303	50	6,06
Eng. Mecatrônica noturno	-	-	-	-	-	-	-	-	-	-	-	-	624	50	12,48
Eng. Química noturno	-	-	-	-	-	-	-	-	-	-	-	-	624	50	12,48
CAMPUS DE DIVINÓPOLIS															
Bioquímica integral	-	-	-	-	-	-	-	-	-	-	-	-	424	50	8,48
Enfermagem integral	-	-	-	-	-	-	-	-	-	-	-	-	532	50	10,64
Farmácia integral	-	-	-	-	-	-	-	-	-	-	-	-	687	50	13,74
Medicina integral	-	-	-	-	-	-	-	-	-	-	-	-	4778	50	95,56

FONTE: COPEVE

OBS: (*) O Curso de Música teve início no 2º semestre de 2006, portanto o nº de vagas: 790 / nº de inscritos: 7262 / candidato vaga:9,19

PROCESSO SELETIVO/2008 - UFSJ
CURSOS MAIS CONCORRIDOS 2004/ 2005/ 2006/ 2007/ 2008

ANO	2004		2005		2006		2007		2008	
CLASSIFICAÇÃO	CURSOS	RELAÇÃO CAND/VAGA	CURSOS	RELAÇÃO CAND/VAGA	CURSOS	RELAÇÃO CAND/VAGA	CURSOS	RELAÇÃO CAND/VAGA	CURSOS	RELAÇÃO CAND/VAGA
1º	Psicologia noturno	24,10	Ciências Biológicas noturno	19,43	Psicologia noturno	21,00	Psicologia integral	15,33	Medicina integral	95,56
2º	Ciências Biológicas noturno	22,30	Psicologia integral	17,87	Ciências Biológicas noturno	20,33	Ciências Biológicas noturno	13,56	Farmácia integral	13,74
3º	Educação Física integral	22,00	Psicologia noturno	14,06	Psicologia integral	16,10	Psicologia noturno	12,90	Eng. Mecatrônica Eng. Química noturnos	12,48
4º	Psicologia integral	19,33	Educação Física integral	13,25	Educação Física integral	12,82	Engenharia Mecânica integral	9,57	Eng. Civil noturno	11,92
5º	Administração noturno	13,18	Química noturno	12,72	Administração noturno	12,17	Engenharia Mecânica noturno	9,50	Psicologia noturno	11,00

FONTE: COPEVE

PROCESSO SELETIVO/2008 - UFSJ
NÚMERO DE CANDIDATOS INSCRITOS POR CIDADE 2004/ 2005/ 2006/ 2007/ 2008

CIDADES MINEIRAS	ANO	2004		2005		2006		2007		2008	
		Nº	%	Nº	%	Nº	%	Nº	%	Nº	%
Barbacena		451	5,84	386	5,57	331	4,62	217	3,69	352	2,52
Barroso		129	1,67	125	1,80	128	1,79	106	1,80	144	1,03
Belo Horizonte		293	3,79	317	4,57	318	4,44	265	4,50	1771	12,67
Congonhas		201	2,60	195	2,81	153	2,14	79	1,34	270	1,93
Conselheiro Lafaiete		315	4,08	267	3,85	208	2,91	205	3,48	574	4,11
Entre Rios de Minas		79	1,02	70	1,01	73	1,02	62	1,06	87	0,62
Juiz de Fora		144	1,86	153	2,21	137	1,91	34	0,58	375	2,68
Lavras		302	3,91	261	3,76	303	4,23	340	5,78	375	2,68
Ouro Branco		171	2,22	170	2,45	180	2,52	164	2,77	726	5,19
Santos Dumont		67	0,87	51	0,74	48	0,67	18	0,31	38	0,27
São João del-Rei		1764	22,83	1425	20,54	1368	19,11	1301	22,10	1378	9,85
Tiradentes		62	0,80	52	0,75	47	0,66	51	0,87	56	0,40
Subtotal		3978	51,49	3472	50,06	3294	46,02	2842	48,28	6146	43,95
Outras cidades mineiras		3387	43,84	3298	47,55	3685	51,49	2903	49,32	7181	51,34
Subtotal		7365	95,33	6770	97,61	6979	97,51	5745	97,60	13327	95,29
Cidades de outros estados		361	4,67	166	2,39	178	2,49	141	2,40	658	4,71
T O T A L		7726	100,00	6936	100,00	7157	100,00	5886	100,00	13985	100,00

FONTE: COPEVE

PROCESSO SELETIVO/2008 - UFSJ
NÚMERO DE CANDIDATOS CLASSIFICADOS POR CIDADE 2004/ 2005/ 2006/ 2007/ 2008

CIDADES MINEIRAS	ANO	2004		2005		2006		2007		2008	
		Nº	%	Nº	%	Nº	%	Nº	%	Nº	%
Barbacena		46	6,14	40	5,33	34	4,53	28	3,57	49	3,89
Barroso		06	0,80	08	1,07	11	1,47	14	1,78	10	0,79
Belo Horizonte		43	5,73	49	6,53	49	6,53	49	6,24	158	12,54
Congonhas		07	0,93	09	1,20	06	0,80	09	1,15	18	1,43
Conselheiro Lafaiete		34	4,53	53	7,07	22	2,93	32	4,08	42	3,33
Entre Rios de Minas		09	1,20	15	2,00	12	1,60	08	1,02	07	0,56
Juiz de Fora		17	2,27	22	2,93	19	2,53	04	0,51	41	3,25
Lavras		24	3,20	28	3,73	31	4,14	47	5,99	37	2,94
Ouro Branco		18	2,40	17	2,27	11	1,47	21	2,67	44	3,49
Santos Dumont		03	0,40	03	0,40	04	0,53	03	0,38	05	0,40
São João Del-Rei		140	18,67	151	20,13	167	22,27	152	19,36	187	14,84
Tiradentes		01	0,13	05	0,67	05	0,67	07	0,89	13	1,03
Subtotal		348	46,40	400	53,33	371	49,47	374	47,64	611	48,49
Outras cidades mineiras		349	46,53	335	44,67	361	48,13	391	49,81	610	48,41
Subtotal		697	92,93	735	98	732	97,60	765	97,45	1221	96,90
Cidades de outros estados		53	7,07	15	2,00	18	2,40	20	2,55	39	3,10
T O T A L		750	100,00	750	100,00	750	100,00	785	100,00	1260	100,00

FONTE: COPEVE

**PROCESSO SELETIVO/2008 - UFSJ
PROCEDÊNCIA GEOGRÁFICA DOS
CANDIDATOS CLASSIFICADOS 2004/ 2005/ 2006/ 2007/ 2008**

ORIGEM	SÃO JOÃO DEL-REI		OUTRAS CIDADES MINEIRAS		CIDADES DE OUTROS ESTADOS	
	Nº DE CANDIDATOS	%	Nº DE CANDIDATOS	%	Nº DE CANDIDATOS	%
2004 (*) (750 vagas)	140	18,67%	557	74,26%	53	7,07%
2005 (**) (750 vagas)	151	20,13%	584	77,87%	15	2,00%
2006 (***) (750 vagas) + (40 vagas 2º sem.)	167	22,27%	565	75,33	18	2,40%
2007 (****) (790 vagas)	152	19,36%	613	78,09%	20	2,55%
2008 (*****) (1260 vagas)	187	14,84%	1034	82,06	39	3,10

FONTE: COPEVE (*) 135 cidades mineiras
 (**) 147 cidades mineiras
 (***) 138 cidades mineiras
 (****) 141 cidades mineiras
 (*****) 185 cidades mineiras

PROCESSO SELETIVO/2008 - UFSJ
CANDIDATOS INSCRITOS, APROVADOS, CONVOCADOS
PARA MATRÍCULA E MATRICULADOS

CURSOS	INSCRITOS	APROVADOS	CONVOCADOS PARA MATRÍCULA / CHAMADAS									TOTAL DE EXCEDENTES	MATRICULADOS
			1ª	2ª	3ª	4ª	5ª	6ª	7ª	8ª	9ª		
Administração integral	318	176	40	08	01	00	02	00	02	00	00	13	40
Administração noturno	387	161	40	03	01	00	01	00	01	00	00	06	40
Ciências Biológicas noturno	426	215	40	06	03	02	08	08	02	01	00	30	40
Ciências Contábeis noturno	253	148	40	05	02	03	00	02	00	00	00	12	40
Ciências Econômicas noturno	237	143	60	06	06	03	07	02	01	00	00	25	60
Educação Física integral	270	191	40	05	04	02	02	01	00	00	00	14	40
Engenharia Elétrica integral	249	150	40	00	01	02	09	05	05	03	01	26	40
Engenharia Elétrica noturno	297	201	40	06	01	00	02	00	01	00	00	10	40
Engenharia Mecânica integral	383	188	40	04	03	01	08	04	02	01	01	24	40
Engenharia Mecânica noturno	332	200	40	05	00	00	01	00	00	00	00	06	40
Filosofia noturno	151	80	50	02	00	00	03	02	00	00	00	07	50
Física noturno	67	44	25	05	01	03	01	01	02	01	00	14	25
História noturno	316	207	40	03	00	01	05	03	01	01	00	14	40
Letras noturno	222	194	50	05	03	01	03	01	00	00	00	13	50
Matemática noturno	70	44	40	02	00	00	02	00	00	00	00	04	40
Pedagogia noturno	252	163	50	01	00	00	01	00	00	00	00	02	50
Psicologia integral	362	173	35	01	06	02	09	04	01	00	00	23	35
Psicologia noturno	385	174	35	(*)	(*)	(*)	(*)	(*)	(*)	(*)	(*)	(*)	(*)
Química noturno	105	67	25	03	00	01	01	01	00	00	00	06	25
Música integral	73	40	40	-	-	-	-	-	-	-	-	-	36
S U B T O T A L	5155	2959	810	70	32	21	65	34	18	07	02	249	771

FONTE: COPEVE

(*) AS MATRÍCULAS SERÃO FEITAS SOMENTE EM JUNHO/2008

PROCESSO SELETIVO/2008 - UFSJ
CANDIDATOS INSCRITOS, APROVADOS, CONVOCADOS
PARA MATRÍCULA E MATRICULADOS

CURSOS	INSCRITOS	APROVADOS	CONVOCADOS PARA MATRÍCULA / CHAMADAS									TOTAL DE EXCEDENTES	MATRICULADOS
			1ª	2ª	3ª	4ª	5ª	6ª	7ª	8ª	9ª a 14ª		
CAMPUS ALTO PARAÓPEBA													
Eng. Civil noturno	596	241	50	06	03	01	02	00	01	00	1/0/0/0/0/0	14	50
Eng. de Bioprocessos noturno	262	152	50	04	01	00	00	00	01	00	1/0/1/0/1/0	09	50
Eng. de Telecomunicações noturno	303	180	50	05	01	01	02	01	00	00	0/1/1/0/0/0	12	50
Eng. Mecatrônica noturno	624	299	50	09	01	02	05	01	00	00	1/1/0/0/1/0	21	50
Eng. Química noturno	624	281	50	10	03	00	07	02	02	00	2/0/0/0/1/1	28	50
S U B T O T A L	2409	1153	250	34	09	04	16	04	04	00	13	84	250
CAMPUS DE DIVINÓPOLIS													
Bioquímica integral	424	250	50	08	02	01	03	01	00	00	0/0/0/0/2/1	18	50
Enfermagem integral	532	288	50	08	00	01	02	07	02	00	0/0/1/0/2/0	23	50
Farmácia integral	687	301	50	09	02	02	07	08	02	00	3/1/1/0/1/1	37	50
Medicina integral	4778	299	50	22	12	09	07	00	05	00	6/4/2/2/1/0	70	50
S U B T O T A L	6421	1138	200	47	16	13	19	16	09	00	28	148	200
T O T A L	13985	5250	1260	151	57	38	100	54	31	07	43	481	1221

FORNTE: COPEVE

**PROCESSO SELETIVO/2008 - UFSJ
DESEMPENHO DOS CANDIDATOS**

CURSOS	NÚMERO DE			TOTAL DE PONTOS OBTIDOS			NÚMERO DE ELIMINADOS (mínimo de 25% em cada prova)				
	Inscritos	Vagas	Aprovados	1º Classificado em 1ª chamada	Último Classificado em 1ª chamada	Último Aprovado	Prova de Redação	Prova de Conhecimentos Gerais	Prova de Conhecimentos Específicos	Provas de Conhec. Gerais e Conhec. Específicos	Falta
Administração integral	318	40	176	79,87	63,32	29,15	36	00	75	01	30
Administração noturno	387	40	161	81,28	61,35	32,45	79	04	115	02	13
Ciências Biológicas noturno	425	40	215	77,52	66,00	37,85	25	00	95	01	29
Ciências Contábeis noturno	253	40	148	82,39	60,11	31,10	06	00	74	03	22
Ciências Econômicas noturno	237	60	143	87,04	60,61	32,90	11	00	66	00	17
Educação Física integral	270	40	191	77,39	65,45	31,90	04	03	47	05	20
Engenharia Elétrica integral	249	40	150	81,98	66,27	29,90	47	00	37	02	13
Engenharia Elétrica noturno	297	40	201	82,23	64,73	35,00	09	00	62	00	25
Engenharia Mecânica integral	383	40	188	79,41	70,85	45,75	54	01	48	00	23
Engenharia Mecânica noturno	332	40	200	84,66	63,10	31,60	14	02	83	04	29
Filosofia noturno	151	50	80	83,00	52,83	30,60	41	00	13	01	16
Física noturno	67	25	44	73,09	49,67	32,85	01	00	19	00	03
História noturno	316	40	207	85,84	66,94	34,60	34	01	53	01	15
Letras noturno	222	50	194	85,46	67,85	38,35	02	01	17	00	08
Matemática noturno	70	40	44	78,94	43,55	30,20	03	00	21	00	02
Pedagogia noturno	252	50	163	76,30	58,61	28,70	03	02	63	05	16
Psicologia integral	362	35	173	87,34	75,94	47,45	07	00	28	02	39
Psicologia noturno	385	35	174	86,77	73,71	45,30	07	03	41	04	40
Química noturno	106	25	67	68,82	57,12	35,35	00	00	31	01	07
Música integral	73	40	40	87,49	37,90	-	01	00	02	00	14
SUBTOTAL	5155	810	2959	-	-	-	384	17	990	32	381

**PROCESSO SELETIVO/2008 - UFSJ
DESEMPENHO DOS CANDIDATOS**

CURSOS	NÚMERO DE			TOTAL DE PONTOS OBTIDOS			NÚMERO DE ELIMINADOS (mínimo de 25% em cada prova)				
	Inscritos	Vagas	Aprovados	1º Classificado em 1ª chamada	Último Classificado em 1ª chamada	Último Aprovado	Prova de Redação	Prova de Conhecimentos Gerais	Prova de Conhecimentos Específicos	Provas de Conhec. Gerais e Conhec. Específicos	Falta
CAMPUS ALTO PARAÓPEBA											
Eng. Civil noturno	596	50	241	75,54	63,28	37,95	60	01	151	03	65
Eng. de Bioprocessos noturno	262	50	152	76,21	55,96	23,45	27	01	60	01	21
Eng. Telecomunicações noturno	303	50	180	83,27	58,35	31,30	34	02	66	00	21
Eng. Mecatrônica noturno	624	50	299	79,87	68,70	36,50	03	03	119	05	71
Eng. Química noturno	624	50	281	84,68	73,09	42,65	19	03	102	01	39
SUBTOTAL	2409	250	1153	-	-	-	143	10	498	10	217
CAMPUS DE DIVINÓPOLIS											
Bioquímica integral	424	50	250	84,41	65,26	36,85	50	00	38	01	31
Enfermagem integral	532	50	288	87,98	66,35	36,05	13	07	86	03	59
Farmácia integral	687	50	301	83,09	73,39	43,15	00	02	61	04	74
Medicina integral	4778	50	299	94,49	89,36	69,90	03	12	200	07	874
SUBTOTAL	6421	200	1138	-	-	-	66	21	385	15	1038
TOTAL	13985	1260	5250	-	-	-	593	48	1873	57	1636

FONTE: COPEVE

PROCESSO SELETIVO/2008 - UFSJ
NÚMERO DE CANDIDATOS REPROVADOS POR CURSO * 2004/ 2005/ 2006/ 2007/ 2008

CAUSAS CURSOS	REDAÇÃO					FALTA					CONHECIMENTOS GERAIS					CONHECIMENTOS ESPECÍFICOS				
	ANO	2004	2005	2006	2007	2008	2004	2005	2006	2007	2008	2004	2005	2006	2007	2008	2004	2005	2006	2007
Administração integral	46	89	100	03	36	18	46	38	22	30	04	03	02	02	00	98	45	68	87	75
Administração noturno	65	149	91	40	79	43	26	30	41	13	08	08	09	03	04	212	87	148	145	115
Ciências Biológicas noturno	87	124	162	21	25	43	34	48	39	29	12	02	09	06	00	271	218	127	203	95
Ciências Contábeis noturno	36	63	109	63	06	17	14	22	16	22	07	02	09	08	00	141	47	106	116	74
Ciências Econômicas noturno	47	55	19	25	11	17	29	23	24	17	03	04	02	03	00	107	87	92	117	66
Educação Física integral	154	124	85	36	04	83	38	44	27	20	24	11	04	04	03	193	123	100	66	47
Engenharia Elétrica integral	68	60	38	58	47	14	22	22	33	13	01	02	03	00	00	76	128	50	103	37
Engenharia Elétrica noturno	40	38	113	25	09	27	23	45	21	25	03	02	09	01	00	173	114	95	128	62
Engenharia Mecânica integral	81	139	82	84	54	24	21	32	33	23	01	01	03	02	01	129	81	66	124	48
Engenharia Mecânica noturno	58	82	99	75	14	31	31	29	36	29	09	05	04	03	02	166	140	95	146	83
Filosofia noturno	20	24	52	21	41	08	11	23	17	16	07	07	09	03	00	69	35	27	19	13
Física noturno	17	42	25	03	01	08	09	10	01	03	-	03	00	01	00	39	37	30	41	19
História noturno	106	84	110	28	34	23	26	29	32	15	03	01	01	02	01	45	52	60	35	53
Letras noturno	53	121	69	36	02	22	14	20	16	08	02	05	07	05	01	51	35	39	20	17
Matemática noturno	46	03	26	25	03	12	11	08	17	02	07	03	02	01	00	127	68	38	70	21
Pedagogia noturno	53	75	50	34	03	13	13	20	18	16	12	07	07	11	02	94	87	67	30	63
Psicologia integral	125	116	72	49	07	55	49	44	53	39	04	01	00	04	00	62	64	42	53	28
Psicologia noturno	79	88	126	64	07	50	28	52	34	40	09	05	04	07	03	127	75	111	77	41
Química noturno	18	108	53	21	00	16	26	21	15	07	01	05	03	01	00	108	108	37	68	31
Música integral	-	-	02*	29	01	-	-	14*	14	14	-	-	00*	03	00	-	-	44*	12	02
SUBTOTAL	1199	1584	1483	740	384	524	471	574	509	381	117	77	87	70	17	2288	1631	1442	1660	990

FONTE: COPEVE

* FORAM REPROVADOS OS CANDIDATOS QUE TIRARAM:

Critérios a partir do Processo Seletivo 2001:

- a) menos de 25 pontos na Prova de Redação
- b) menos de 25 pontos na Prova de Conhecimentos Gerais (PCG)
- c) menos de 25% dos pontos em qualquer das disciplinas constantes da Prova de Conhec. Específicos (PCE)

Critérios a partir do Processo Seletivo 2008:

- a) nota ZERO na Redação
- b) menos de 25 pontos na Prova de Conhecimentos Gerais (PCG)
- c) menos de 25% dos pontos em qualquer das disciplinas constantes da Prova de Conhec. Específicos (PCE)

(*) O Curso de Música teve início no 2º semestre de 2006

PROCESSO SELETIVO/2008 - UFSJ
NÚMERO DE CANDIDATOS REPROVADOS POR CURSO * 2004/ 2005/ 2006/ 2007/ 2008

CAUSAS CURSOS	ANO	REDAÇÃO					FALTA					CONHECIMENTOS GERAIS					CONHECIMENTOS ESPECÍFICOS				
		2004	2005	2006	2007	2008	2004	2005	2006	2007	2008	2004	2005	2006	2007	2008	2004	2005	2006	2007	2008
CAMPUS ALTO PARAÓPEBA																					
Eng. Civil noturno		-	-	-	-	60	-	-	-	-	65	-	-	-	-	01	-	-	-	-	151
Eng. de Bioprocessos noturno		-	-	-	-	27	-	-	-	-	21	-	-	-	-	01	-	-	-	-	60
Eng. de Telecomunicações noturno		-	-	-	-	34	-	-	-	-	21	-	-	-	-	02	-	-	-	-	66
Eng. Mecatrônica noturno		-	-	-	-	03	-	-	-	-	71	-	-	-	-	03	-	-	-	-	119
Eng. Química noturno		-	-	-	-	19	-	-	-	-	39	-	-	-	-	03	-	-	-	-	102
SUBTOTAL		-	-	-	-	143	-	-	-	-	217	-	-	-	-	10	-	-	-	-	498
CAMPUS DE DIVINÓPOLIS																					
Bioquímica integral		-	-	-	-	50	-	-	-	-	31	-	-	-	-	00	-	-	-	-	38
Enfermagem integral		-	-	-	-	13	-	-	-	-	59	-	-	-	-	07	-	-	-	-	86
Farmácia integral		-	-	-	-	00	-	-	-	-	74	-	-	-	-	02	-	-	-	-	61
Medicina integral		-	-	-	-	03	-	-	-	-	874	-	-	-	-	12	-	-	-	-	200
SUBTOTAL		-	-	-	-	66	-	-	-	-	1038	-	-	-	-	21	-	-	-	-	385
TOTAL		1199	1584	1483	740	593	524	471	574	509	1636	117	77	87	70	48	2288	1631	1442	1660	1873

FONTE: COPEVE

* FORAM REPROVADOS OS CANDIDATOS QUE TIRARAM:

Critérios a partir do Processo Seletivo 2008:

- a) nota ZERO na Redação
- b) menos de 25 pontos na Prova de Conhecimentos Gerais (PCG)
- c) menos de 25% dos pontos em qualquer das disciplinas constantes da Prova de Conhecimentos Específicos (PCE)

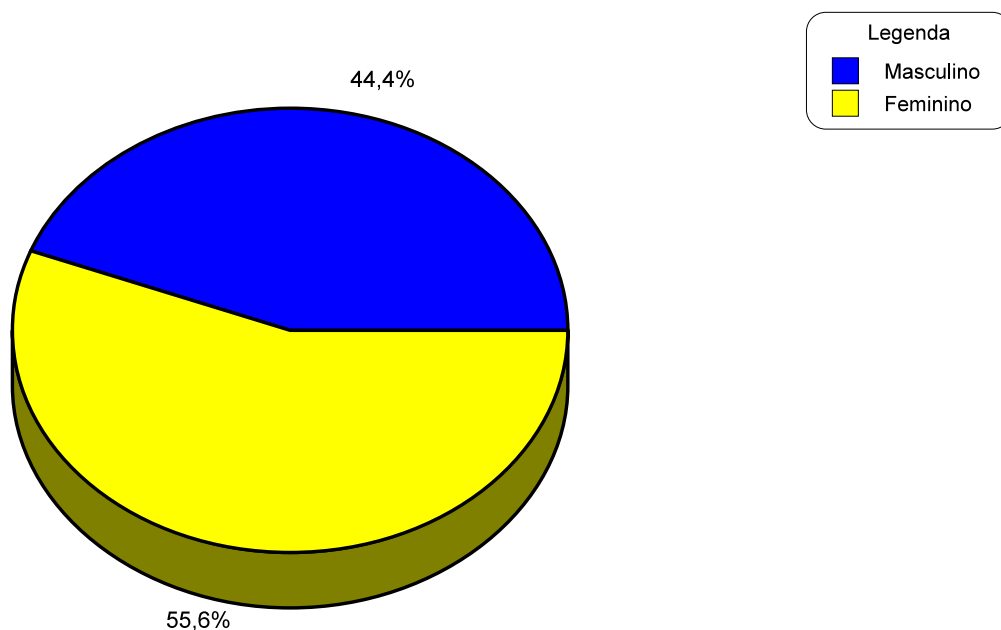
III - PERFIL DOS INSCRITOS E DOS MATRICULADOS - PROCESSO SELETIVO 2008

III.1 - DADOS GERAIS

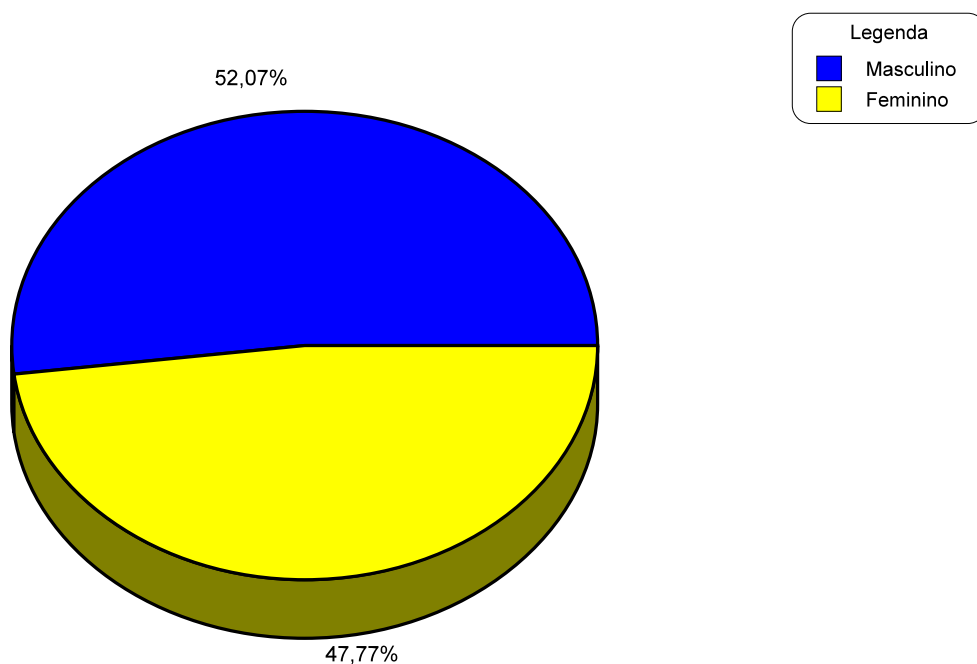
Os resultados apresentados a seguir foram obtidos a partir da análise estatística clássica usando cálculo de porcentagens e o estudo da influência de algumas variáveis sócio-econômicas realizadas por cruzamento simples.

Sexo dos vestibulandos

Inscritos

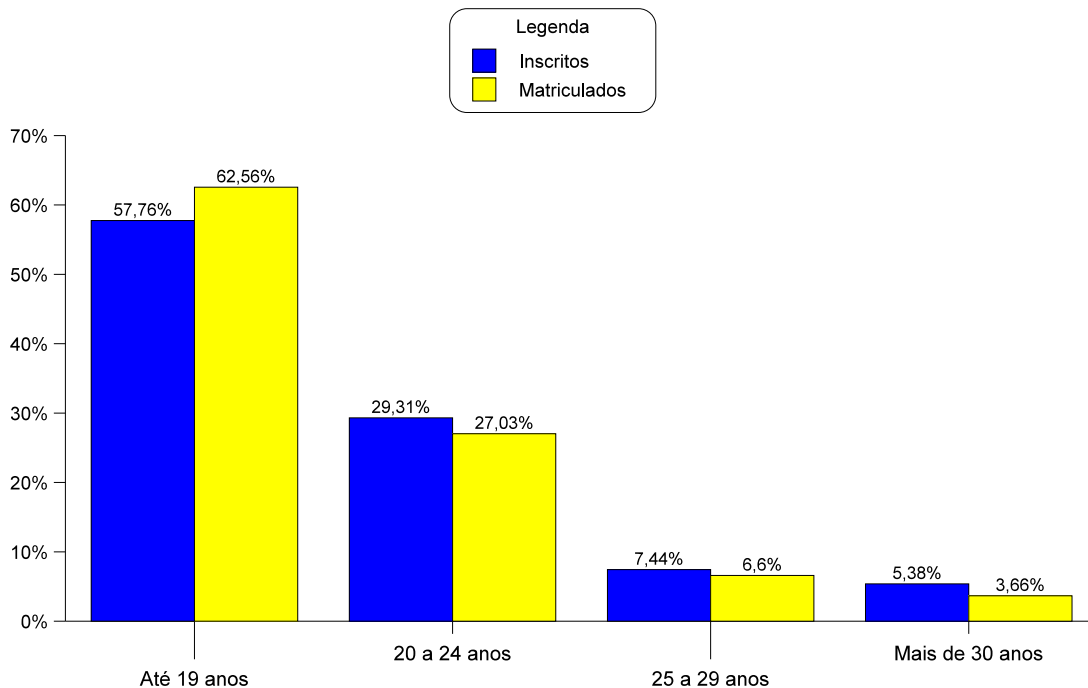


Matriculados



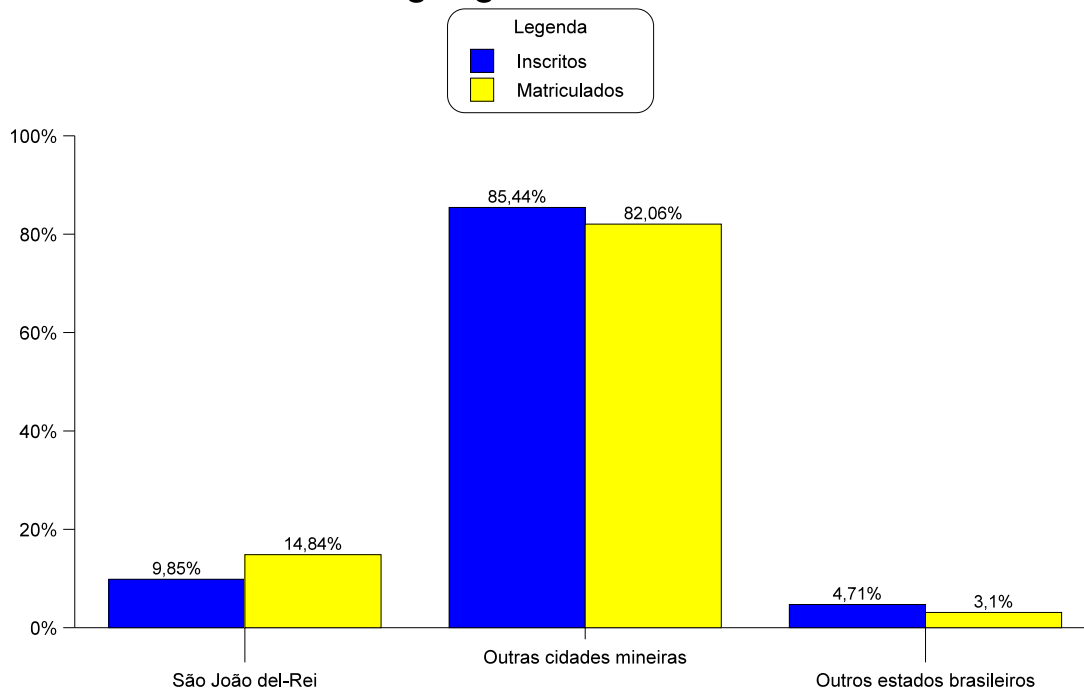
Tradicionalmente se inscrevem mais mulheres no Processo Seletivo da instituição, do que homens, mas, o percentual entre os matriculados se inverte.

Idade dos inscritos e dos matriculados



Continua crescendo o número de candidatos com até 19 anos ao Processo Seletivo da UFSJ, se o percentual de candidatos com até 19 anos é elevado (57,76%), o percentual dos matriculados nesta faixa etária é maior ainda (62,56%). Dos alunos matriculados que ingressaram em 2008, 96,19% têm até 29 anos de idade.

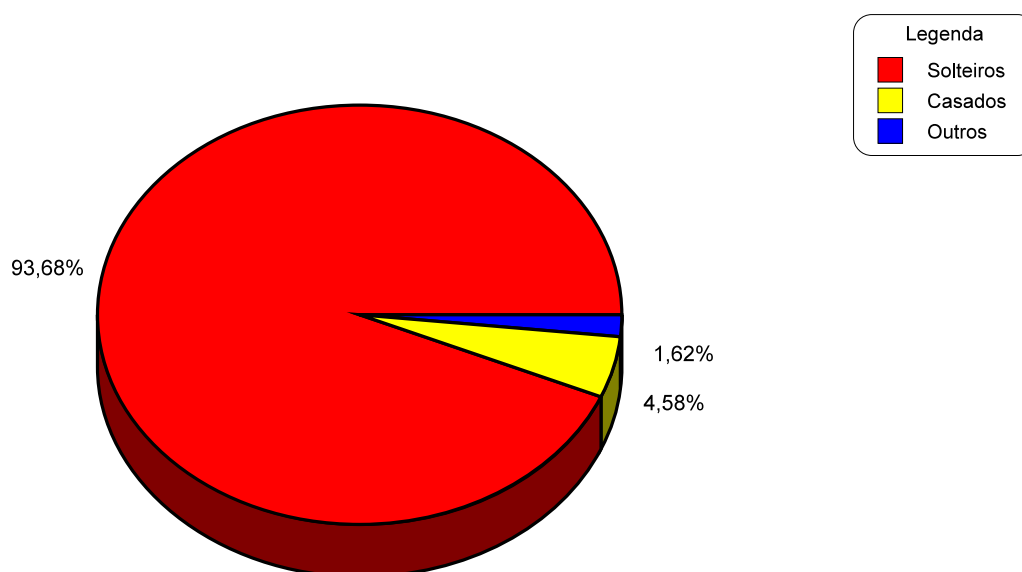
Procedência geográfica dos vestibulandos



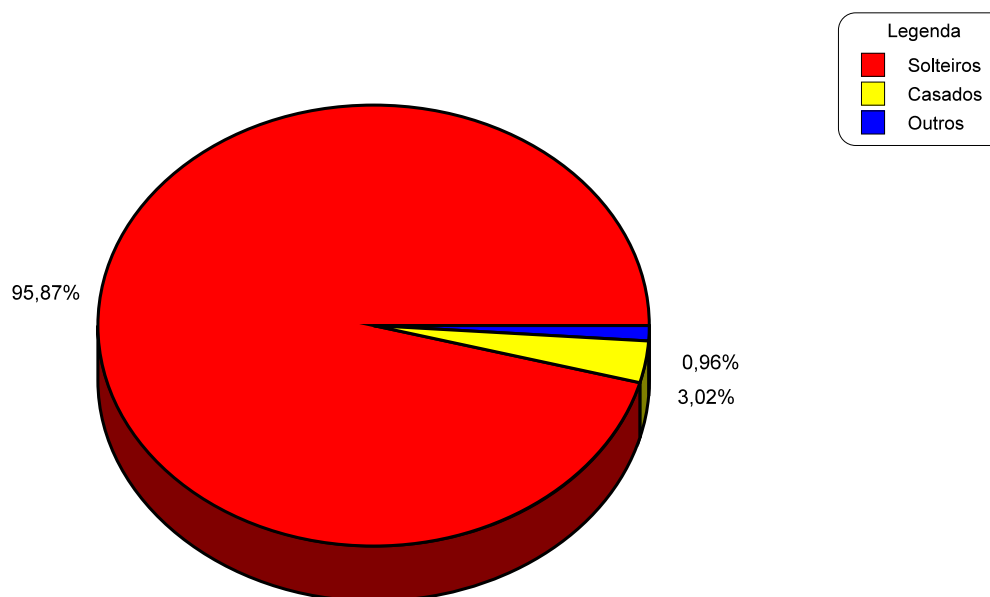
A grande maioria dos vestibulandos da UFSJ são procedentes das cidades de Minas Gerais (95,29%). No Processo Seletivo 2008 o número de inscritos de Minas Gerais foi de 13.327, para um total de 13.985 candidatos.

Estado civil dos vestibulandos

Inscritos

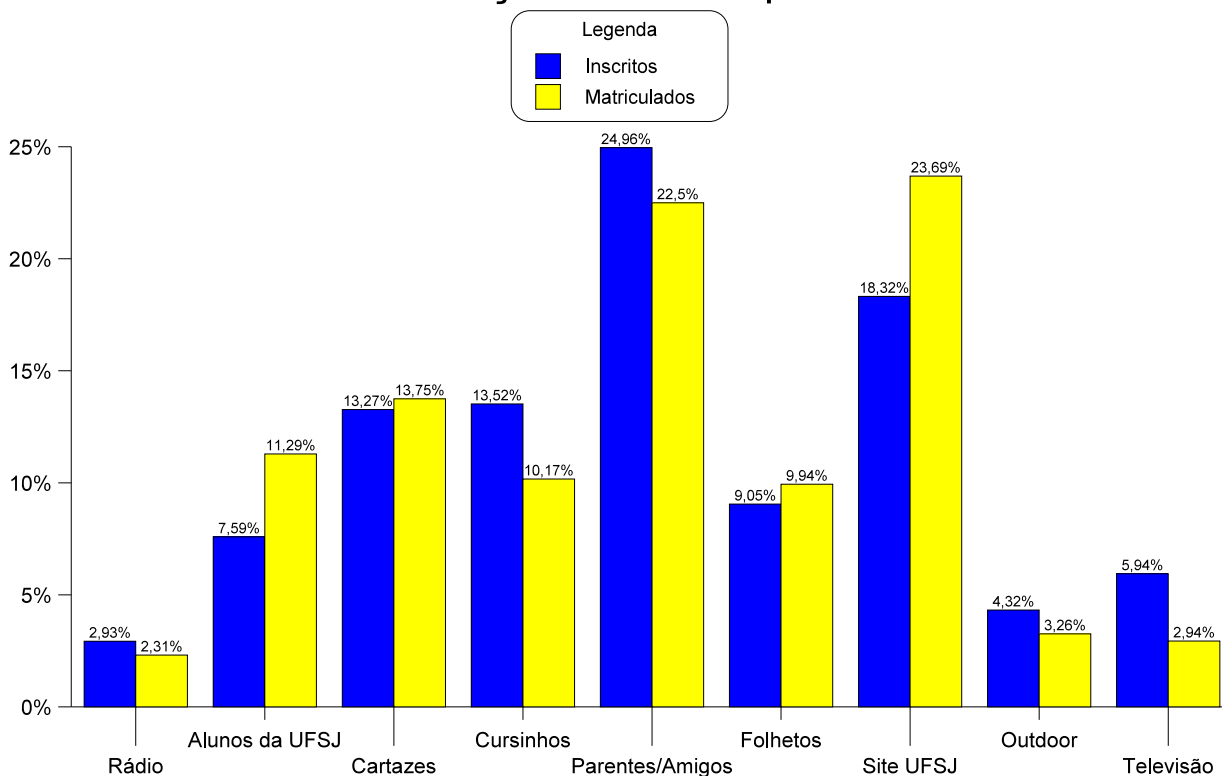


Matriculados



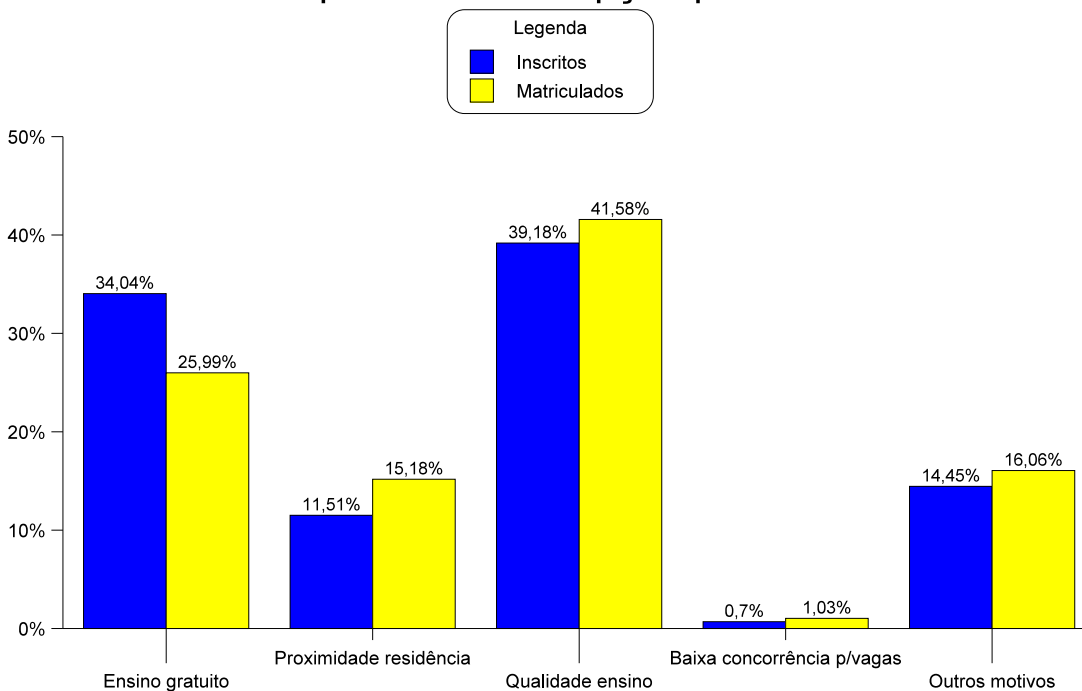
Com relação ao estado civil dos vestibulandos, a grande maioria (93,68%) é composta de solteiros, e no grupo dos matriculados esse percentual ainda é maior (95,87%).

Fontes de informações sobre o processo seletivo



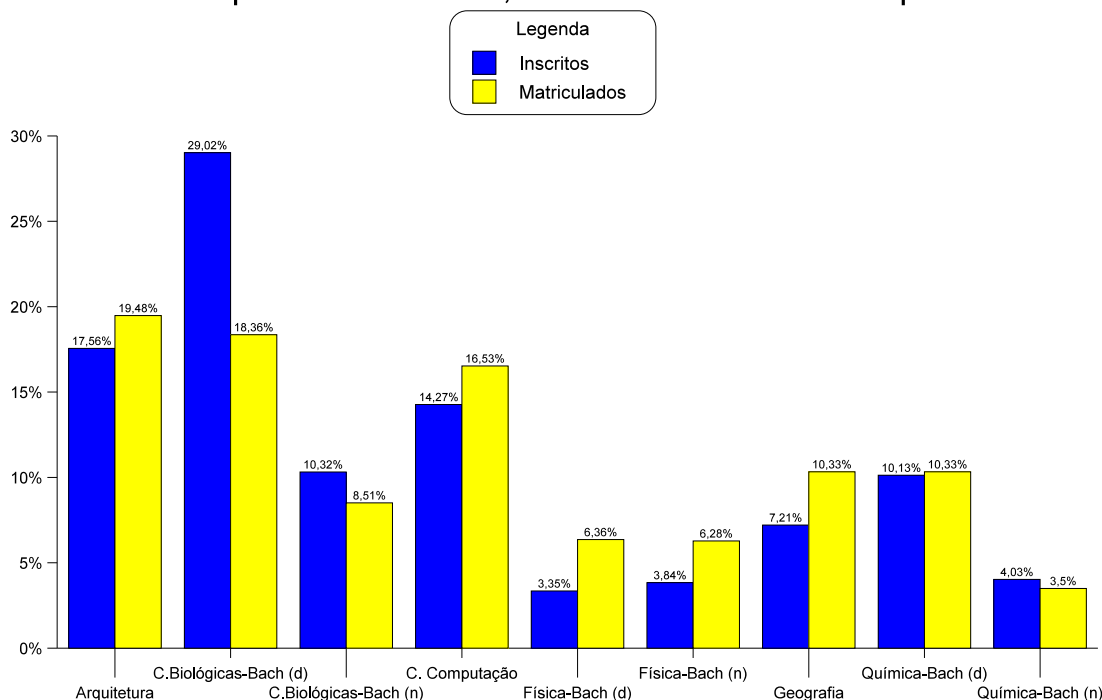
Neste ano os maiores meios de divulgação, conforme consta no gráfico acima, foram através: de parentes e amigos dos vestibulandos, 24,96%; de cartazes e folhetos informativos, 22,32%; da internet, 18,32% e cursinhos pré-vestibulares, 13,52%.

Principal motivo de opção pela UFSJ



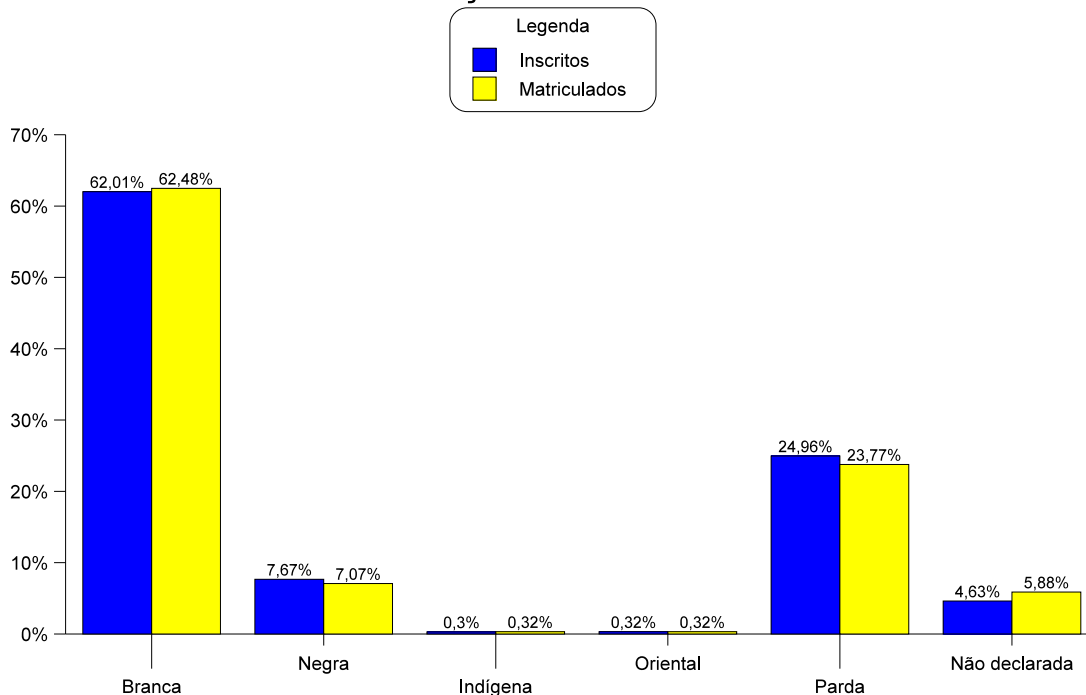
A gratuidade e a qualidade do ensino na UFSJ são os principais motivos que fazem com que os vestibulandos venham estudar nesta Instituição. Prevalecendo sempre e aumentando a cada ano, a qualidade do ensino.

Preferência por outros cursos, caso fossem oferecidos pela UFSJ



Perguntamos aos vestibulandos sobre a preferência de outros cursos, caso fossem oferecidos pela UFSJ. Dentre nove cursos listados, a procura maior foi pelos cursos de Ciências Biológicas_Bacharelado (diurno) (29,02%), Arquitetura (17,56%), e Ciências da Computação (14,27%). No grupo dos matriculados: Arquitetura (19,48%), Ciências Biológicas_Bacharelado (diurno) (18,36%) e Ciências da Computação (16,53%).

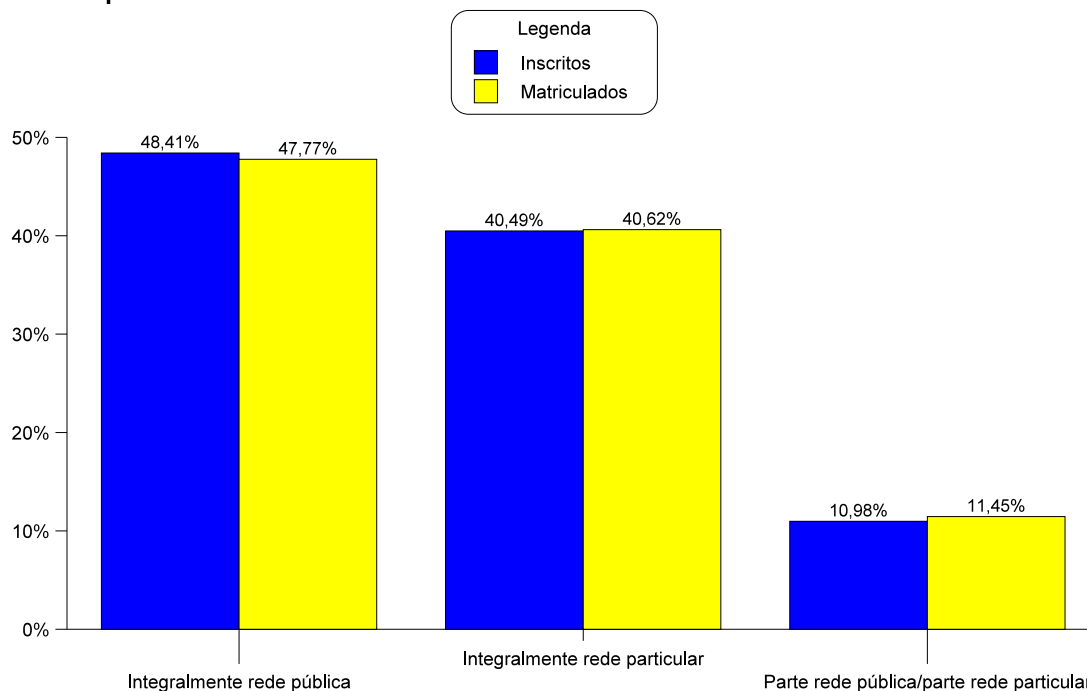
Cor ou Raça dos Vestibulandos



Pelo gráfico acima está bem claro que a cor ou raça predominante dos nossos candidatos e alunos deste Processo Seletivo é a Branca e em segundo a Parda.

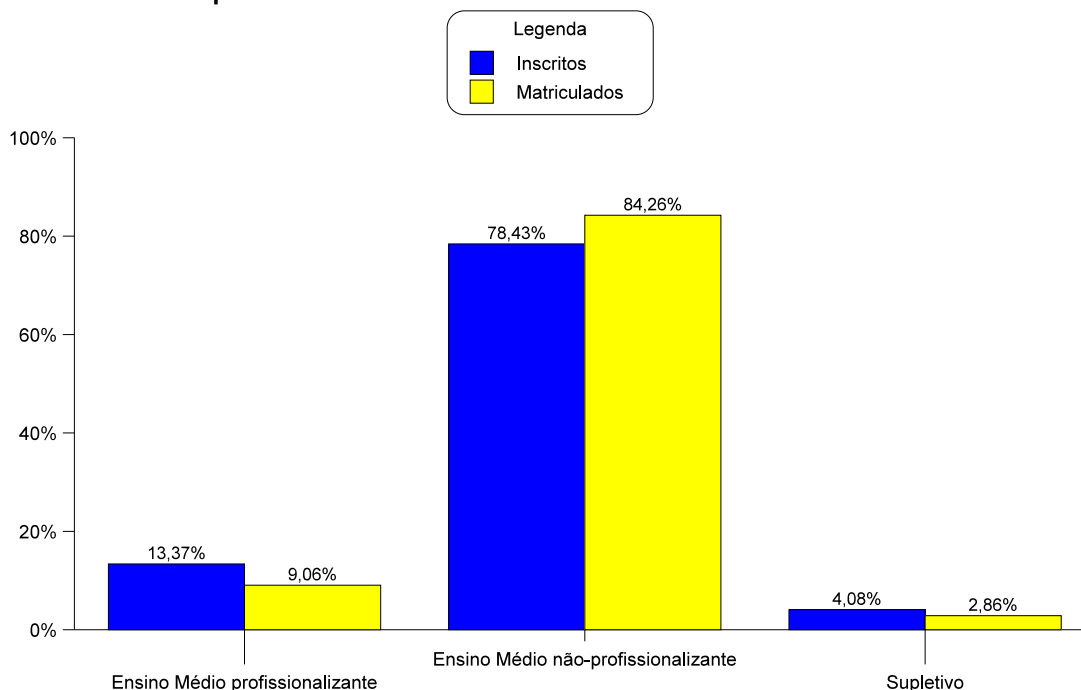
III.2 - DADOS ESCOLARES

Tipo de estabelecimento onde cursou o Ensino Médio



Sobre tipos de estabelecimentos onde os vestibulandos freqüentaram o Ensino Médio, verificamos que 48,41% dos inscritos cursou integralmente em rede pública e 40,49% em rede particular. Essa posição permanece no gráfico dos matriculados, 47,77% cursou integralmente em rede pública e 40,62% em rede particular.

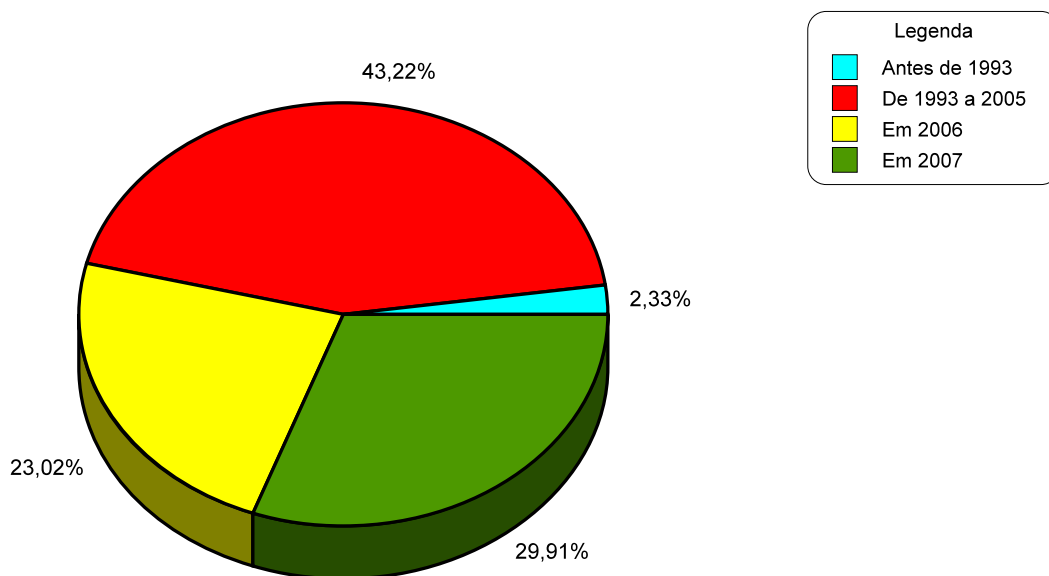
Tipo de curso concluído no Ensino Médio



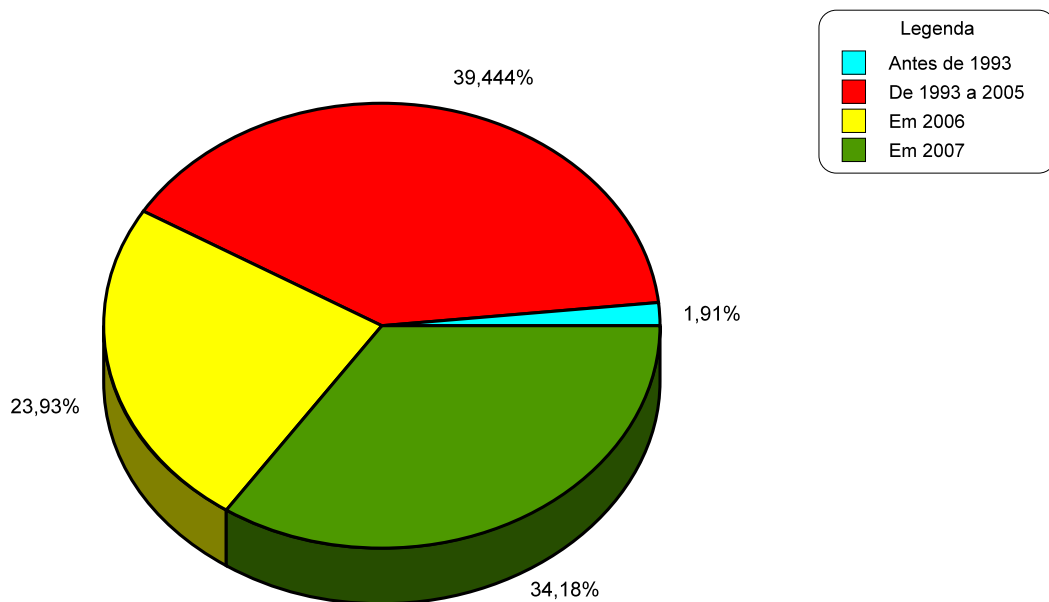
O gráfico acima apresenta nitidamente que mais da metade dos vestibulandos (78,43%) fez curso médio não-profissionalizante e este percentual se eleva no grupo dos matriculados (84,26%), levando-se a concluir que o curso científico ou equivalente prepara melhor o candidato para o Processo Seletivo.

Ano de conclusão do Ensino Médio

Inscritos

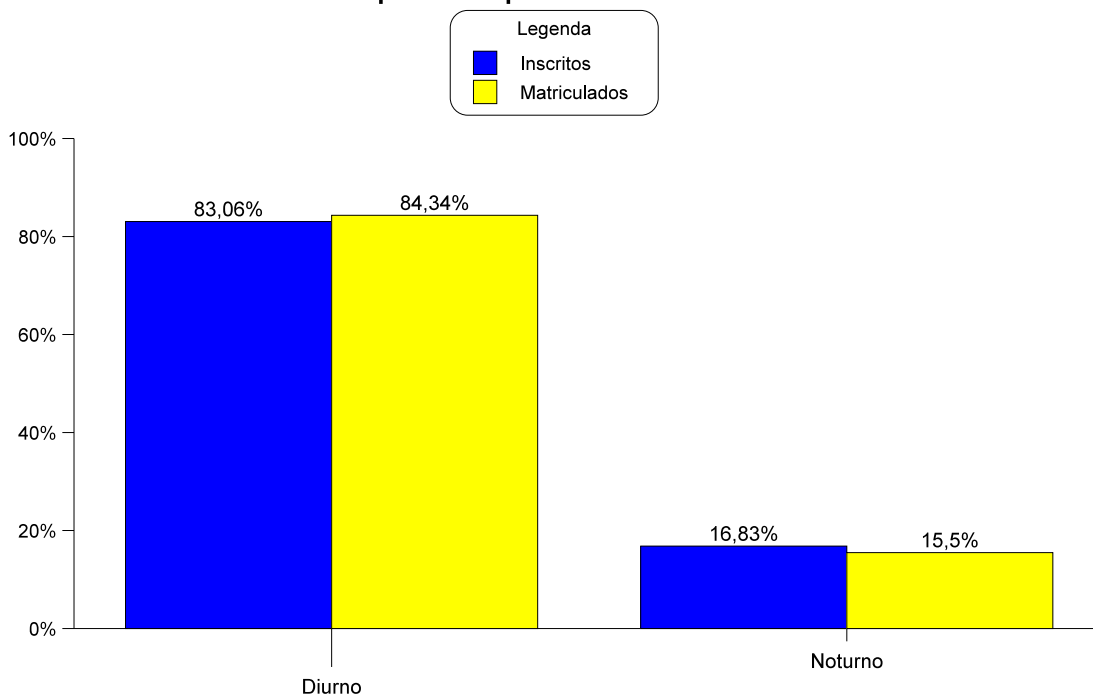


Matriculados



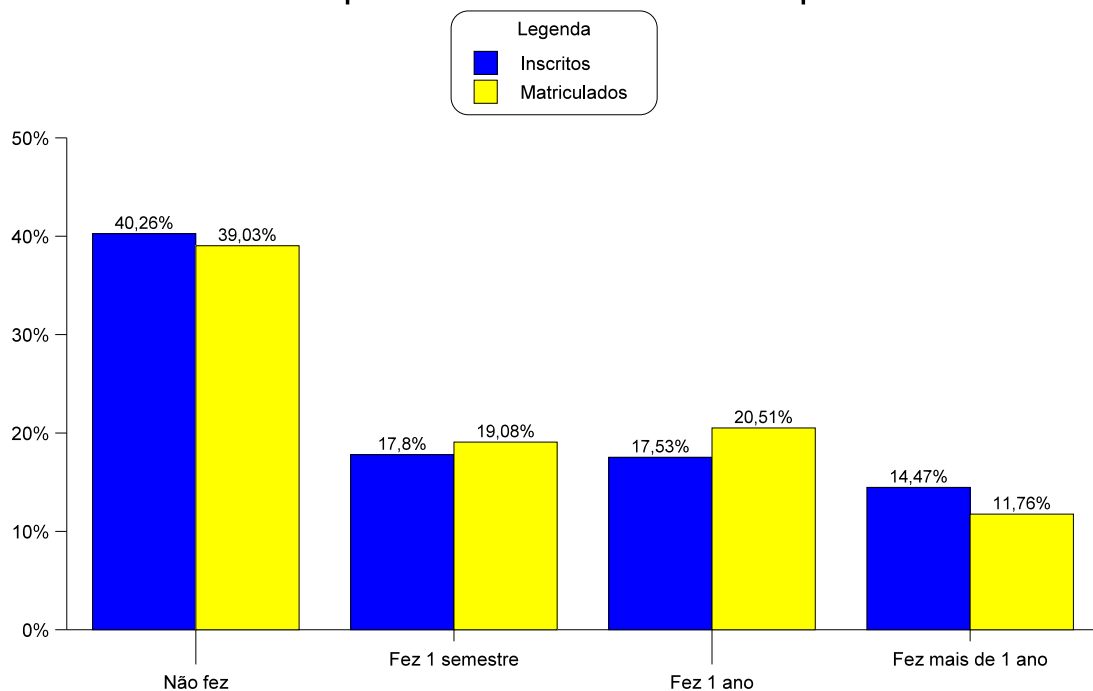
O maior percentual de candidatos concluiu o Ensino Médio nos anos de 2006 e 2007, totalizando 52,93%. Esta maioria permanece no grupo dos matriculados com 58,11%.

Turno em que freqüentou o Ensino Médio



Verificamos no gráfico acima que os vestibulandos que freqüentaram o Ensino Médio no turno diurno representam mais da metade (83,06%) dos candidatos ao Processo Seletivo 2008 e esse percentual se eleva para 84,34% com relação aos matriculados. A conclusão a que chegamos é que os candidatos que estudam durante o dia têm mais condições de se prepararem melhor para o Processo Seletivo.

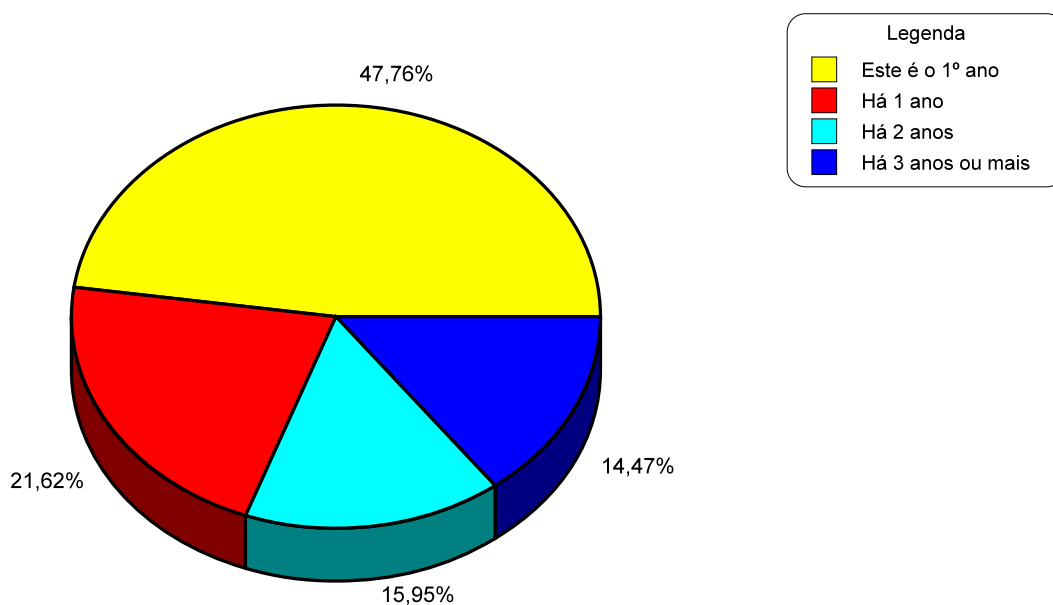
Vestibulandos que fizeram ou não curso pré-vestibular



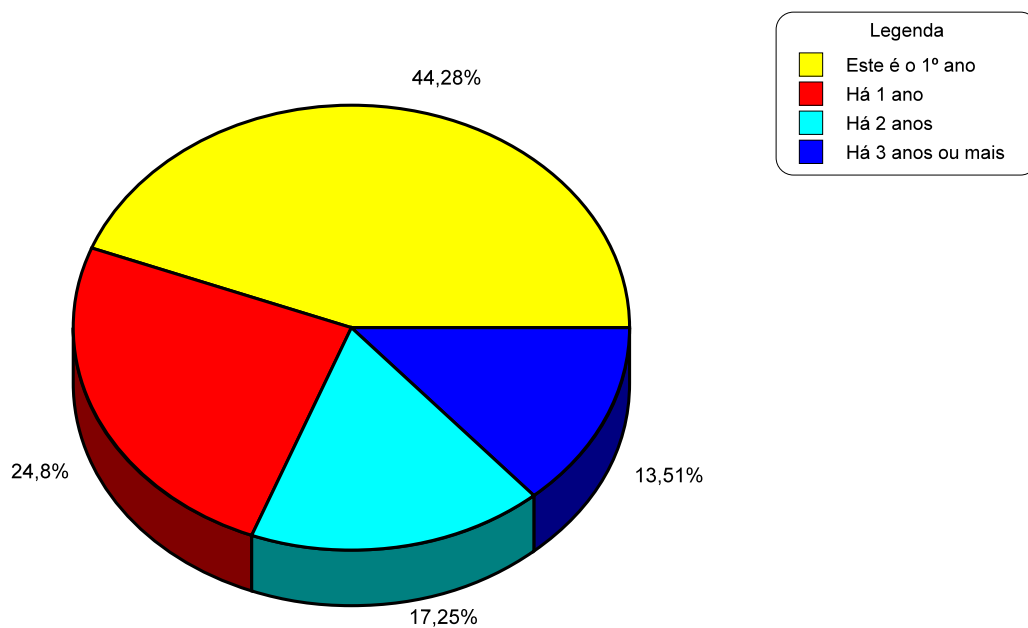
Dos candidatos ao Processo Seletivo da UFSJ, 40,26% não freqüentaram cursinho pré-vestibular. Pelo que demonstra no gráfico, aqueles que freqüentaram cursinho por 1 ano ou mais de 1 ano obtiveram melhor êxito. O percentual de classificados foi maior do que dos inscritos.

Tempo que está tentando ingressar em curso superior

Inscritos



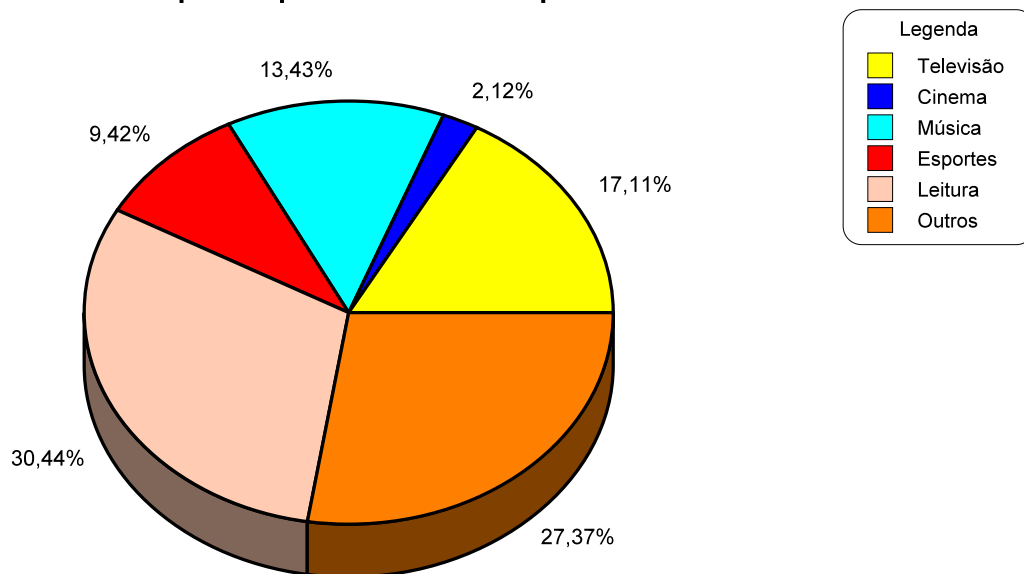
Matriculados



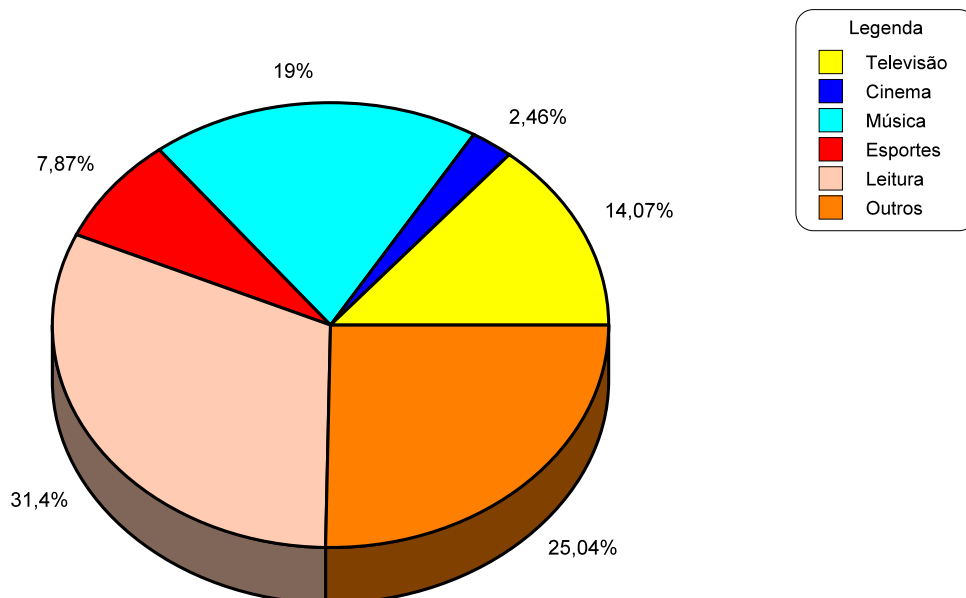
Um total de 47,76% de candidatos ao Processo Seletivo 2008 da UFSJ tentou pela primeira vez, ingressar em um curso superior, entretanto, em termos percentuais este total decresce no grupo dos matriculados para 44,28%. Aqueles que prestaram vestibular já pela segunda ou terceira vez obtiveram um resultado melhor.

III.3 - DADOS SOCIOCULTURAIS

Atividades em que os vestibulandos se ocupam por mais tempo - Inscritos

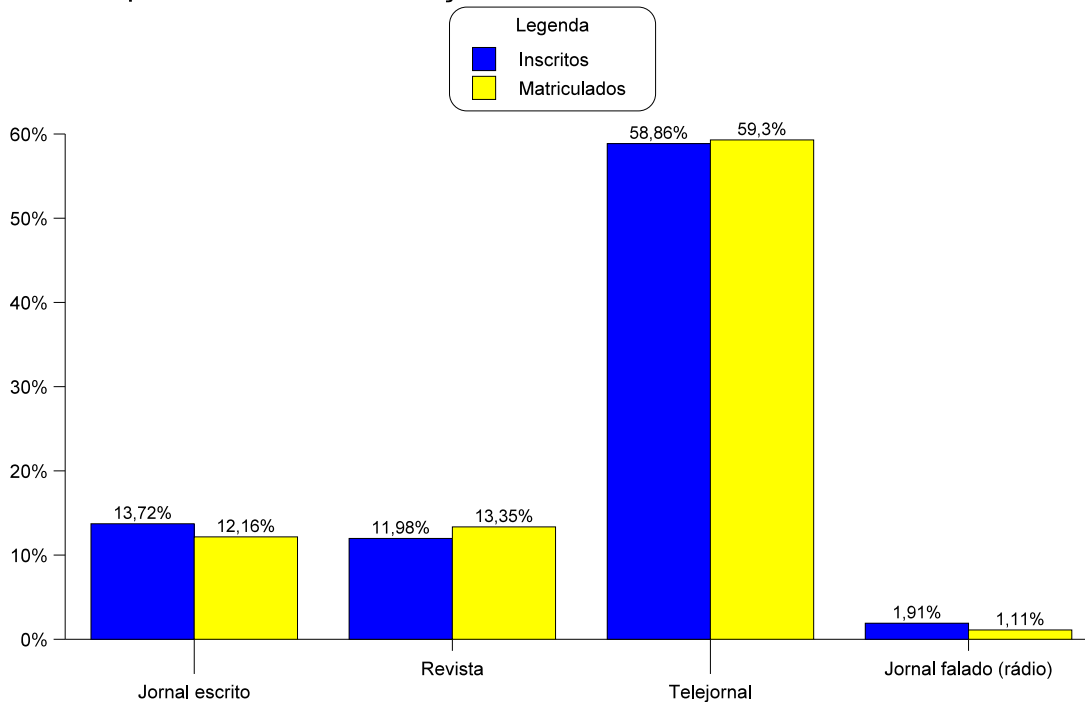


Matriculados



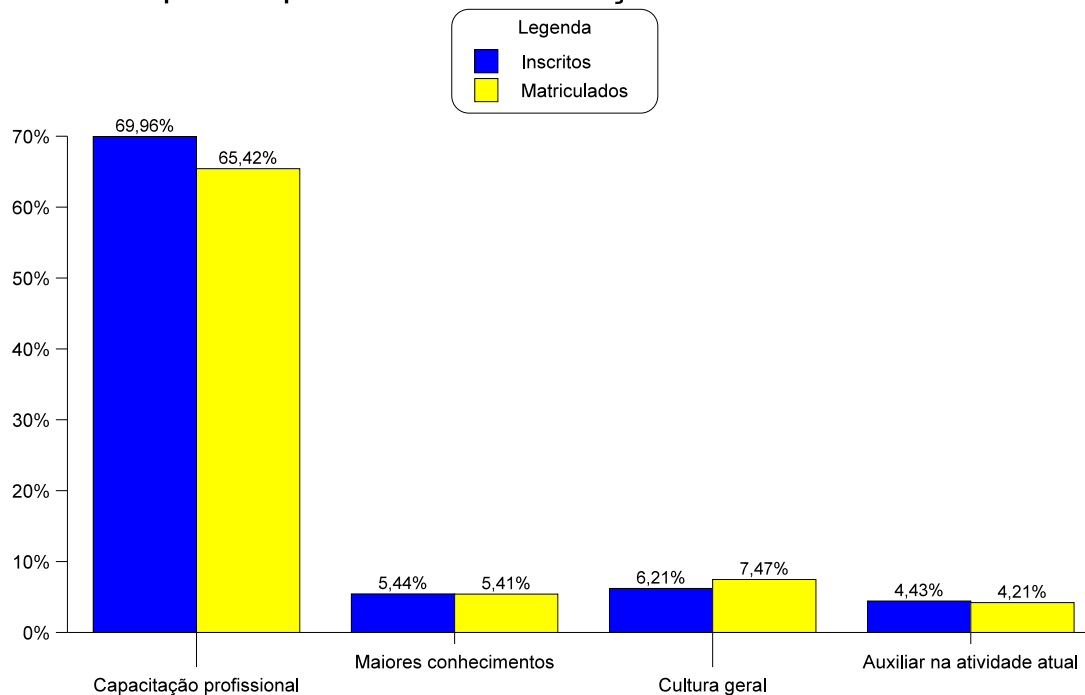
Os gráficos acima apresentam as atividades com as quais os vestibulandos se ocupam por mais tempo, dentre elas, as mais expressivas em termos percentuais, tanto para os candidatos quanto para os matriculados são: leitura (30,44% e 31,40%), televisão (17,11% e 14,07%) e Música (13,43% e 19%). Observamos que os leitores são maioria absoluta entre os matriculados.

Principais fontes de informação sobre os acontecimentos da atualidade



O vestibulando da UFSJ procura ser informado sobre a atualidade prioritariamente através do telejornal, tanto os inscritos (58,86%), quanto os matriculados (59,30%).

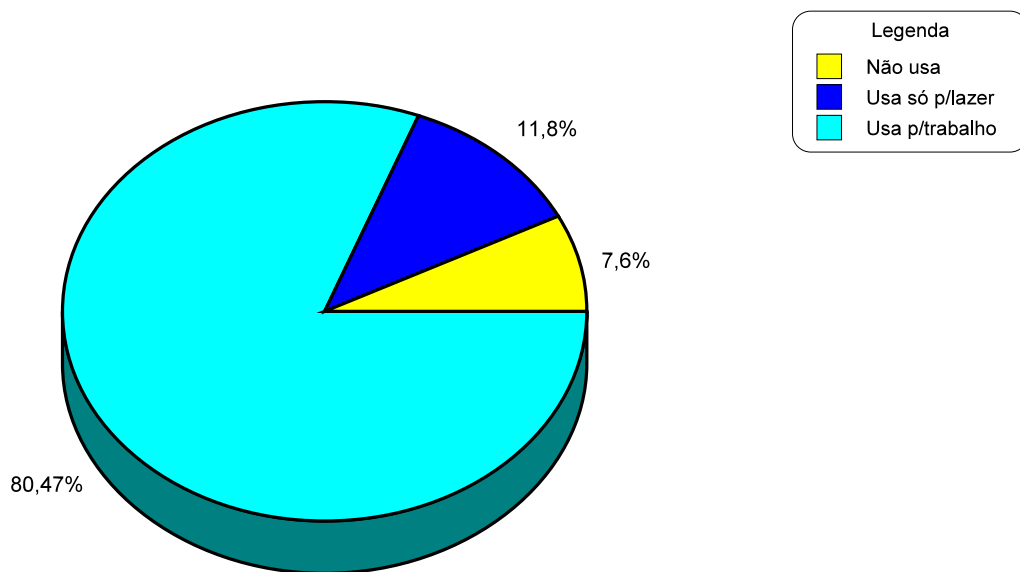
Principais expectativas com relação ao curso universitário



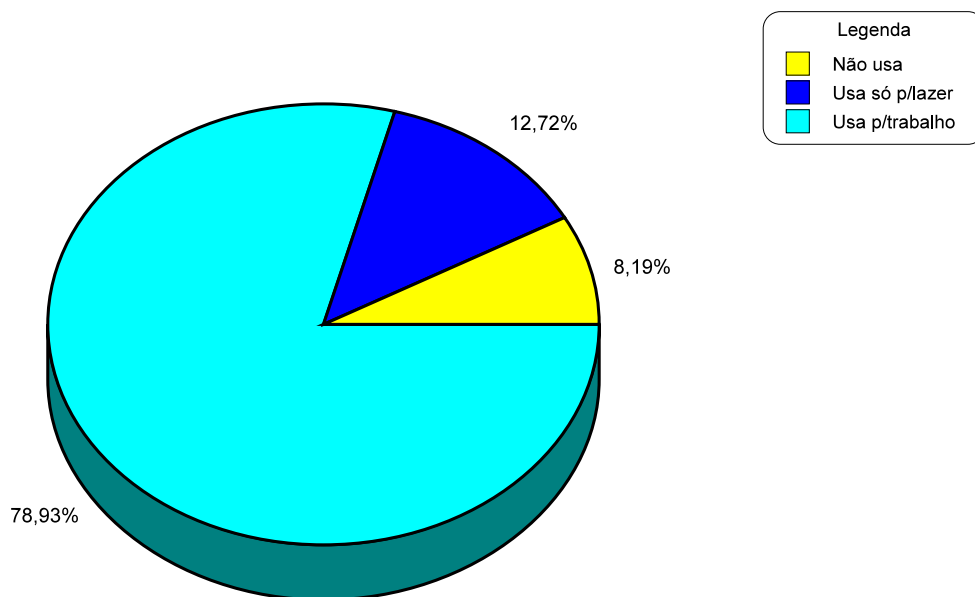
O principal objetivo do vestibulando em busca do curso superior é sua capacitação profissional. Isto está refletido no gráfico acima apresentado, no qual está indicado que 69,96% dos inscritos e 65,42% dos matriculados priorizam este quesito.

Vestibulandos que usam ou não computador

Inscritos



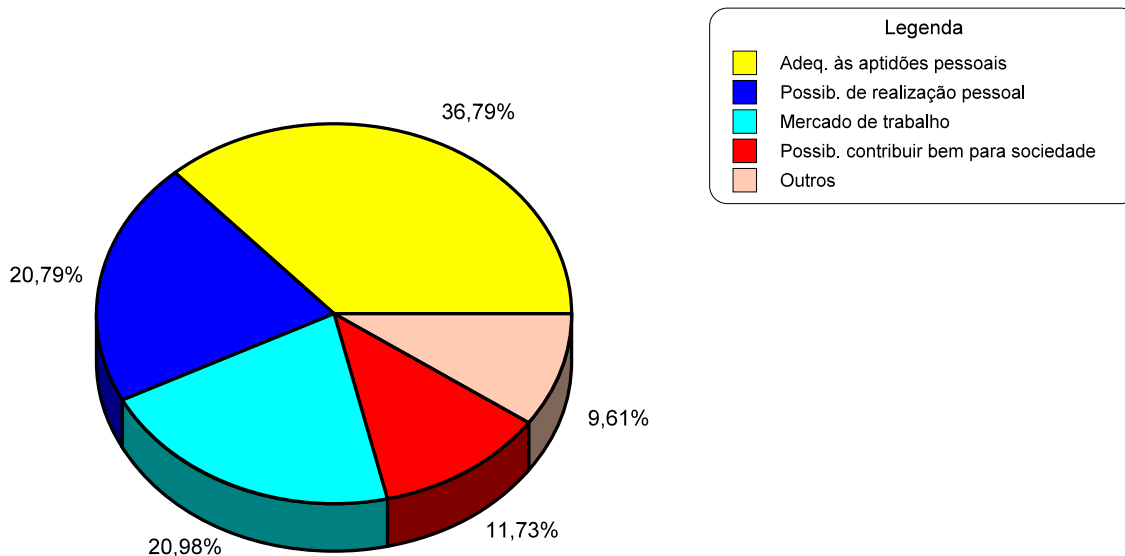
Matriculados



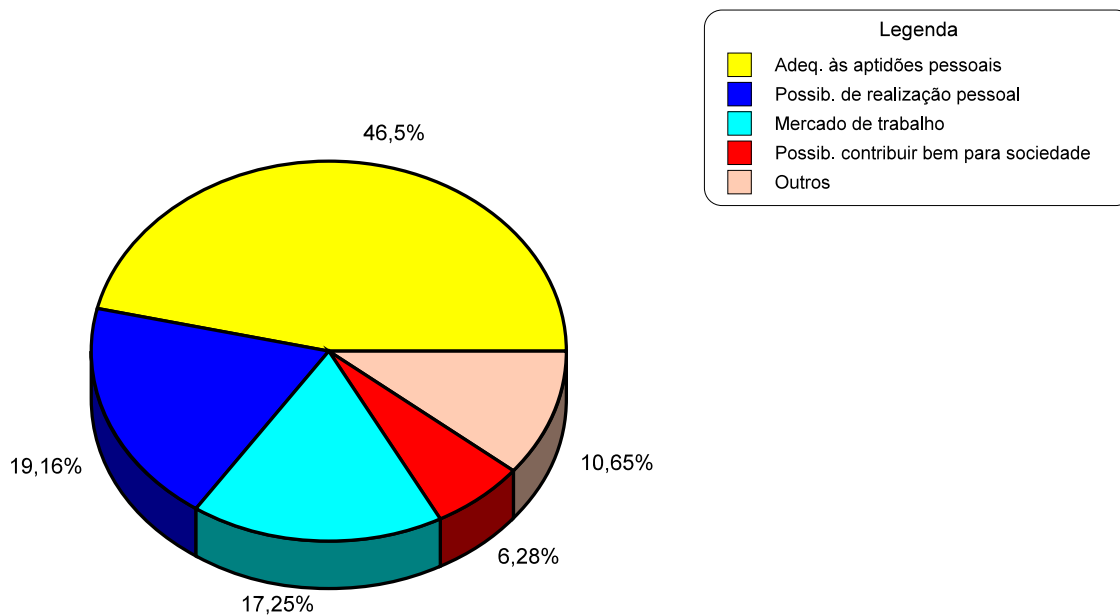
Quanto ao uso ou não do computador, apenas 7,60% dos inscritos no Processo Seletivo da UFSJ não fazem uso desse equipamento, entretanto, aquela fatia que usa computador o faz para fins de trabalhos escolares ou profissionais (80,47%) está aumentando a cada ano.

Motivo principal da escolha do curso pleiteado

Inscritos



Matriculados

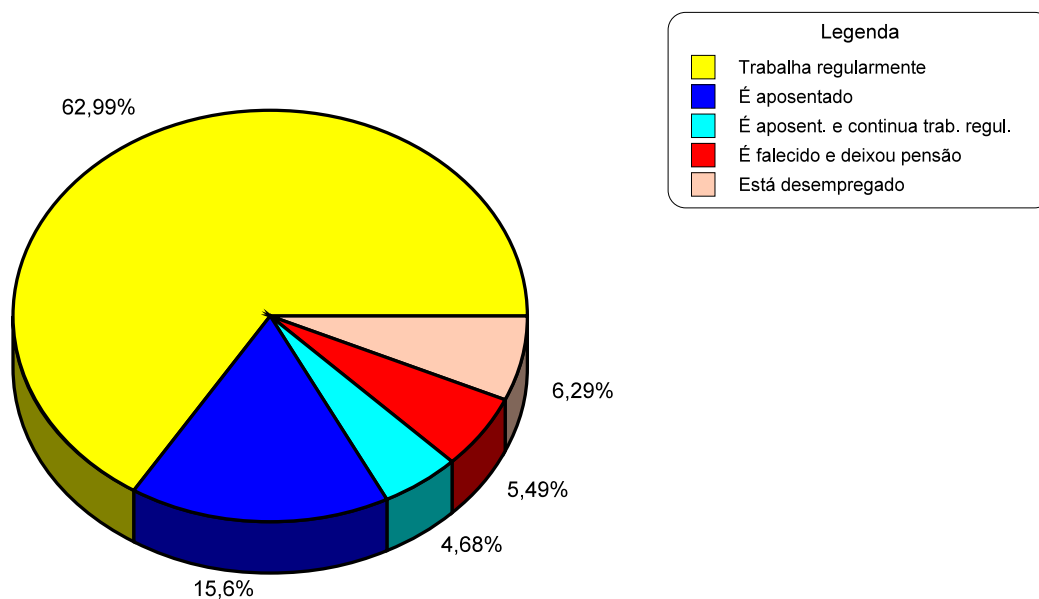


O vestibulando da UFSJ busca principalmente, com sua opção de curso, que suas aptidões pessoais sejam aprimoradas. No grupo dos inscritos, o percentual é de 36,79% e no grupo dos matriculados, o percentual ainda é maior (46,50%).

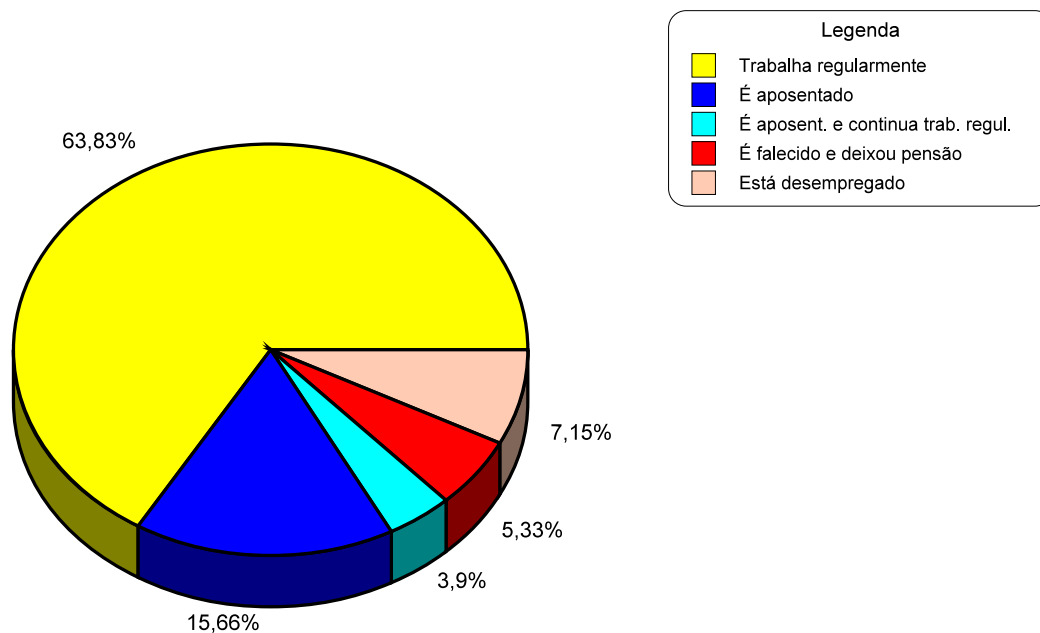
III.4 - DADOS SÓCIO-ECONÔMICOS

Atual situação profissional dos pais

Inscritos



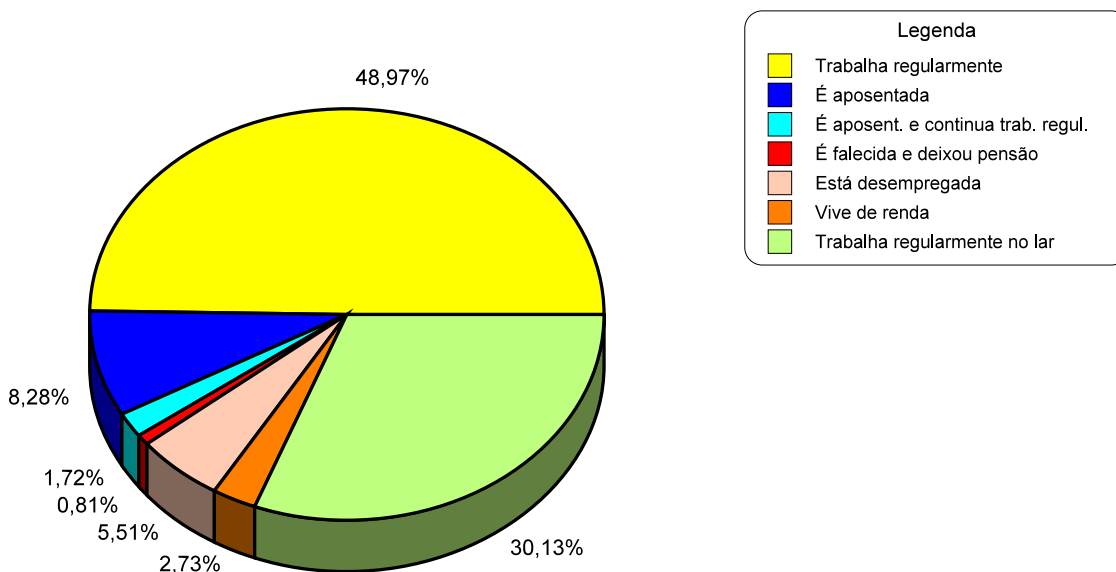
Matriculados



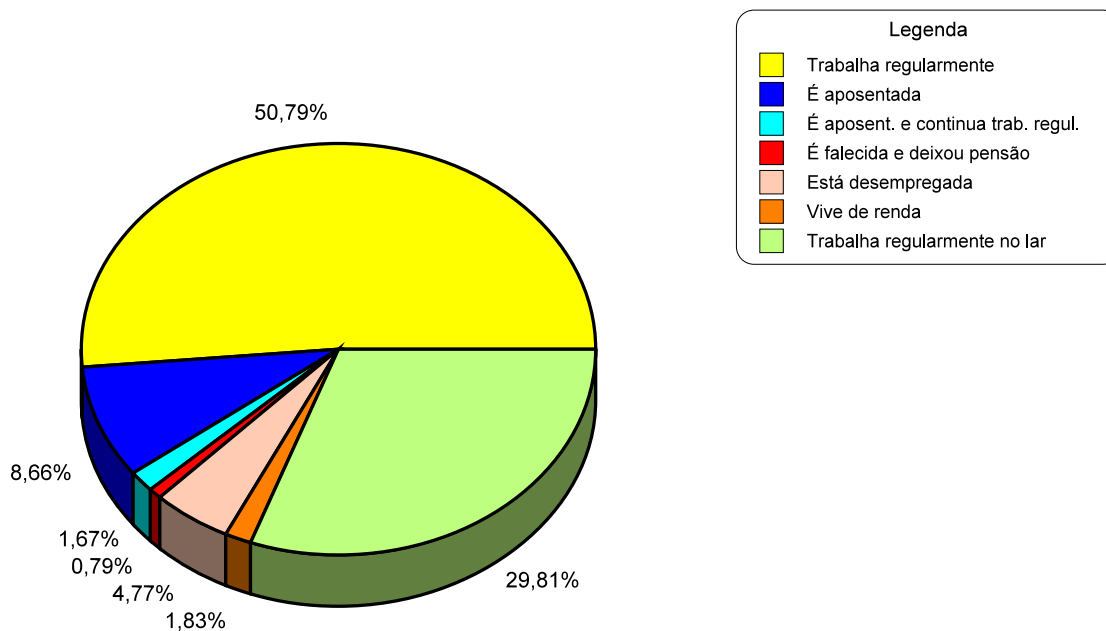
Os dois gráficos acima mostram a situação profissional dos pais dos inscritos no Processo Seletivo da UFSJ e daqueles candidatos que se tornaram alunos (matriculados). A situação dos dois grupos, em termos percentuais, é semelhante, sendo que no grupo dos inscritos é a seguinte a situação profissional dos pais: 62,99% trabalham regularmente; 15,60% são aposentados; 4,68% são aposentados e continuam trabalhando regularmente; 5,49% são falecidos e deixaram pensão e 6,29% estão desempregados.

Atual situação profissional das mães

Inscritos

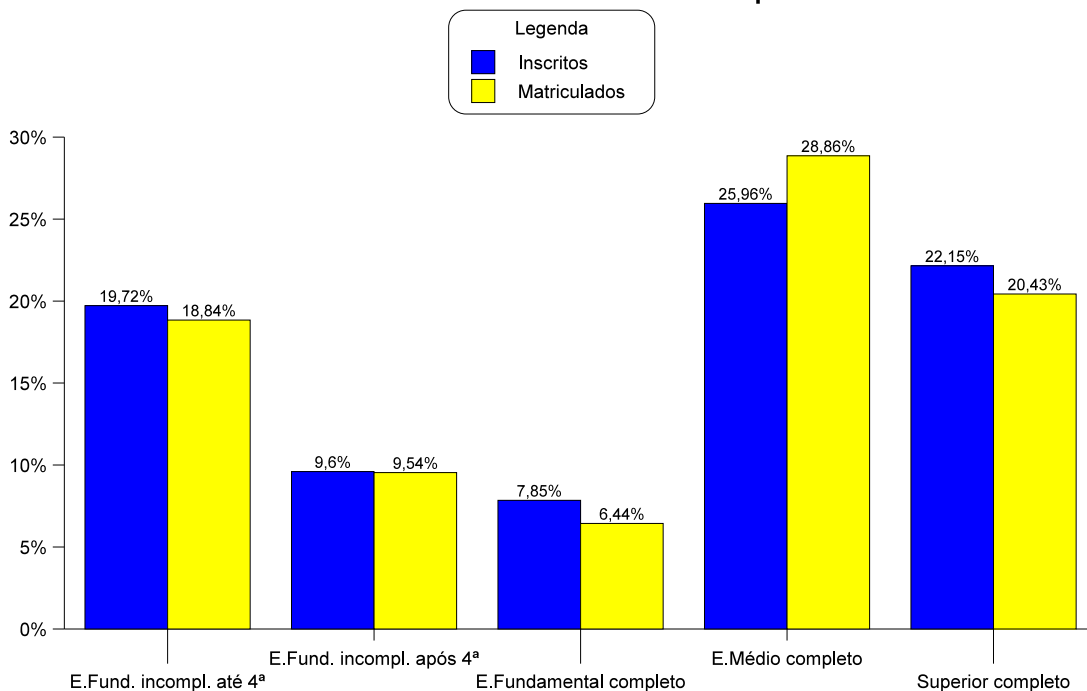


Matriculados



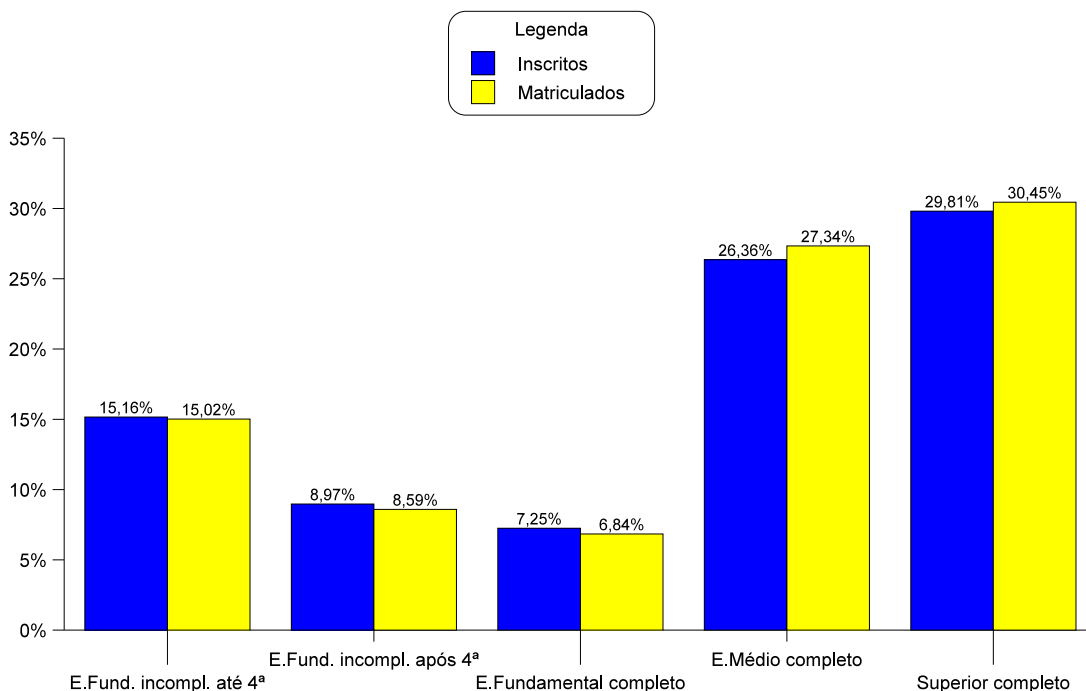
A situação profissional das mães dos vestibulandos da UFSJ, apresentada nos dois gráficos acima, mostra que 30,13% delas trabalham regularmente, no lar e 48,97% trabalham fora. Outra parte das mães, 8,28% é aposentada, enquanto que apenas 2,73% vive de renda.

Nível de escolaridade dos pais



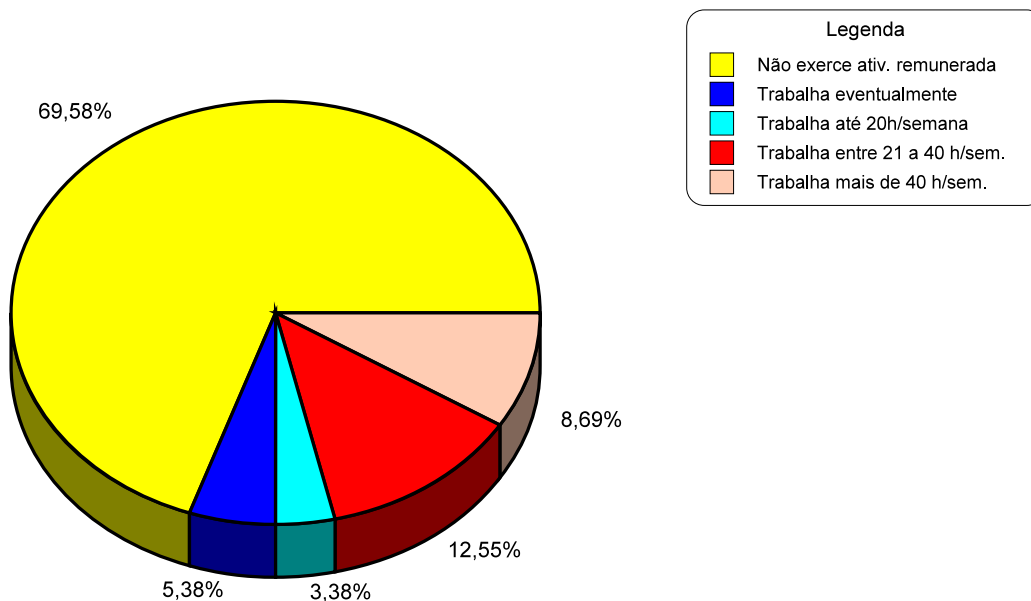
O nível de escolaridade dos pais dos candidatos ao Processo Seletivo é variado mas, em termos percentuais, o maior percentual dos pais (25,96%) concluiu o Ensino Médio e 22,15% o Ensino Superior. Isto se reflete também no grupo dos matriculados.

Nível de escolaridade das mães

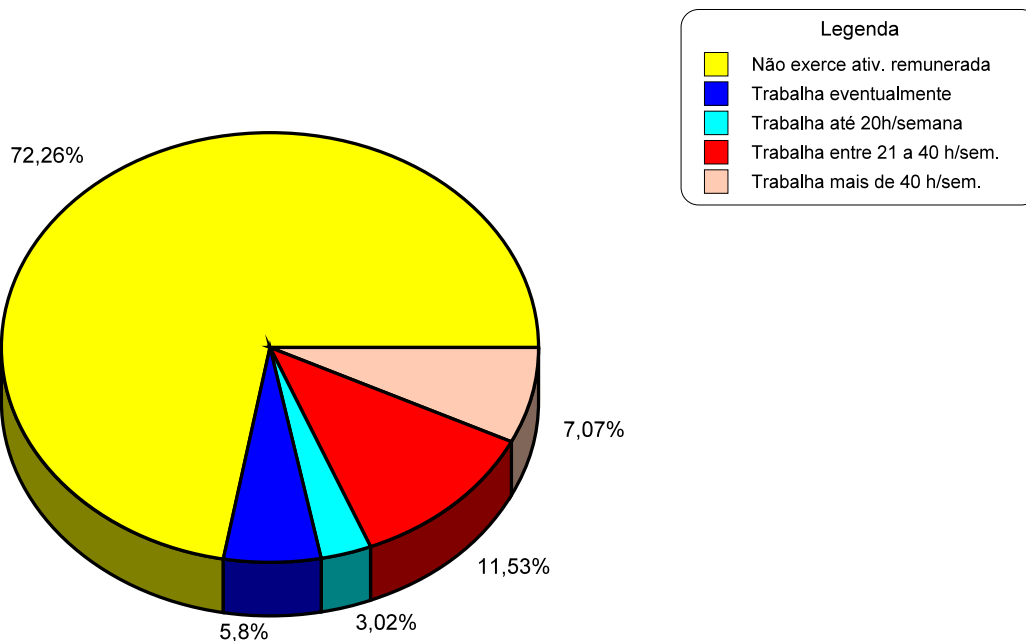


O gráfico acima apresenta a situação do nível de escolaridade das mães dos vestibulandos e dos efetivamente matriculados sendo que: apenas 15,16% só estudaram até a 4ª série do Ensino Fundamental. A grande maioria concluíram o Ensino Médio (26,36%) e o Ensino Superior (29,81%). Este quadro se reflete no grupo dos matriculados, elevando-se o percentual em relação ao Ensino Médio (27,34%) e Ensino Superior (30,45%).

Vestibulandos que exercem alguma atividade remunerada - Inscritos

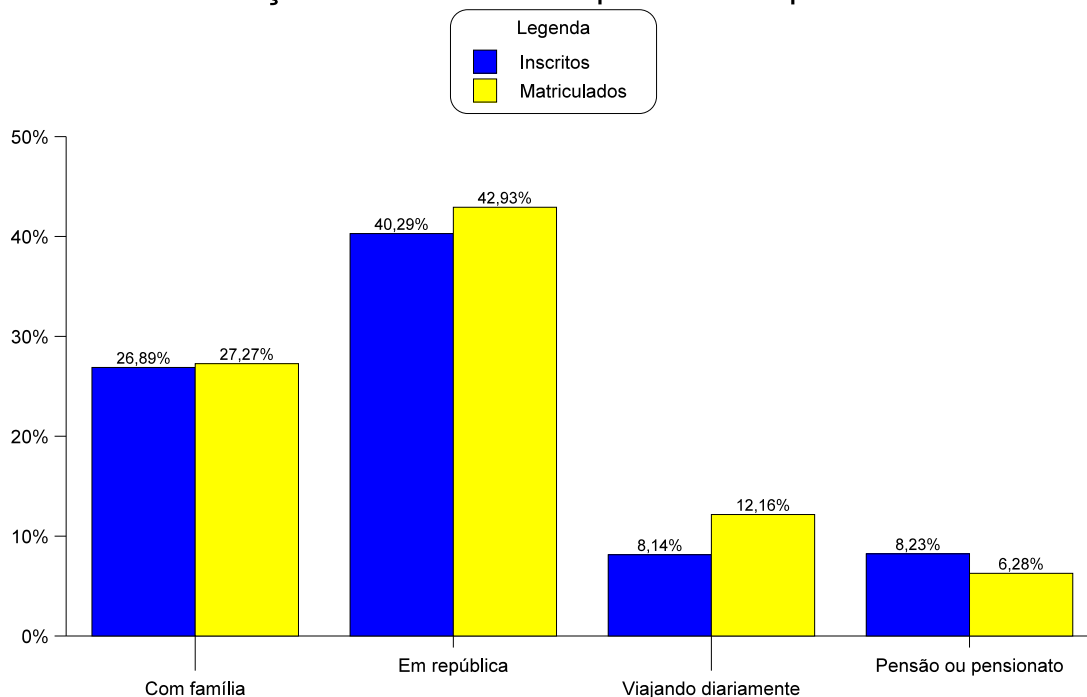


Matriculados



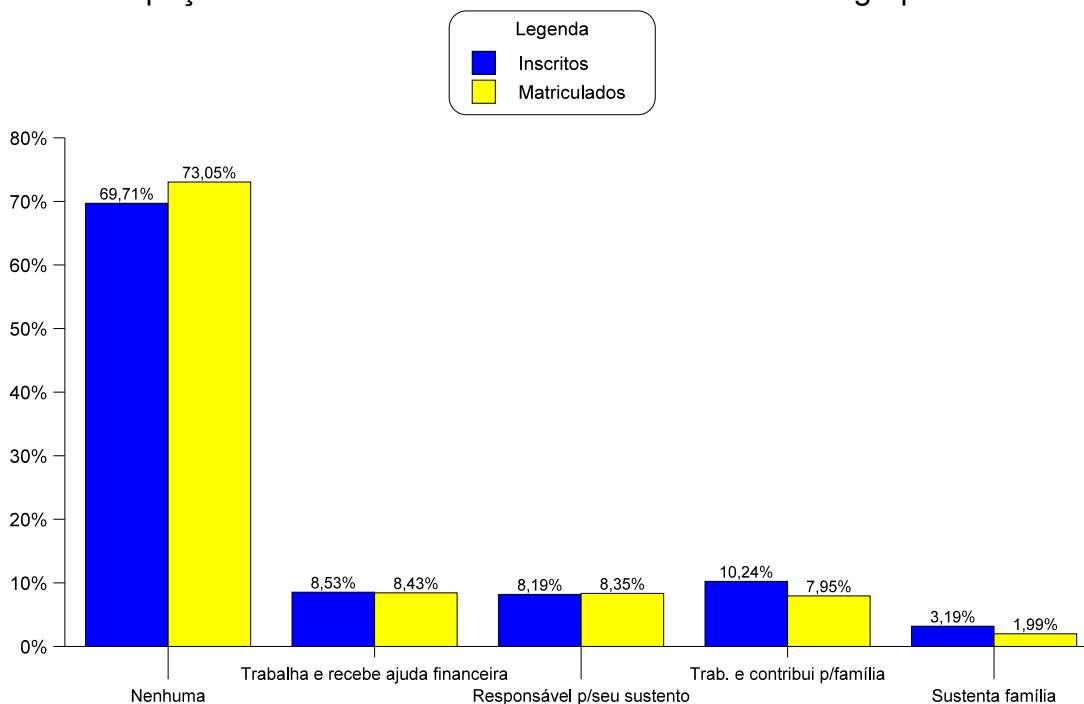
Dos vestibulandos, 69,58% não exercem atividade remunerada, já uma parcela de 12,55% trabalha entre 21 a 40 horas por semana e uma outra parcela de 8,69% trabalha mais de 40 horas semanais. No grupo dos matriculados eleva-se o percentual dos que não exerce atividade remunerada (72,26%).

Provável situação de moradia se aprovado no processo seletivo



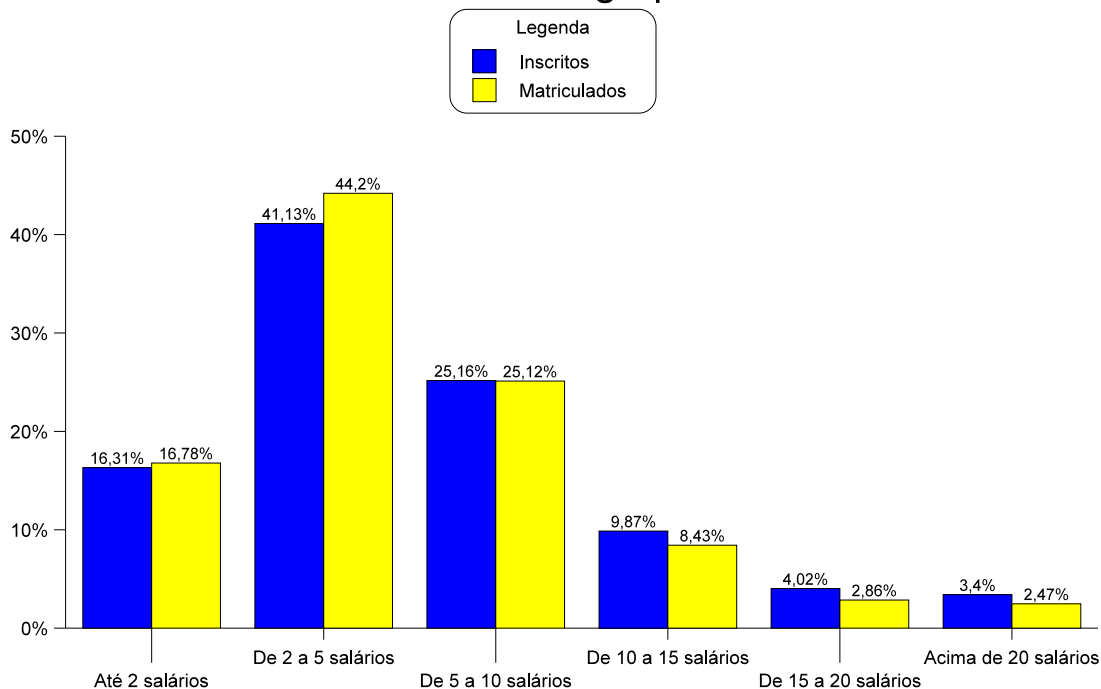
Com relação à provável situação de moradia dos vestibulandos, caso passem no Processo Seletivo da UFSJ, é a seguinte: 26,89% responderam que vão morar com a família; 48,52% informaram que vão morar em república ou pensão e 8,14% viajarão diariamente .

Participação do vestibulando na vida econômica do seu grupo familiar



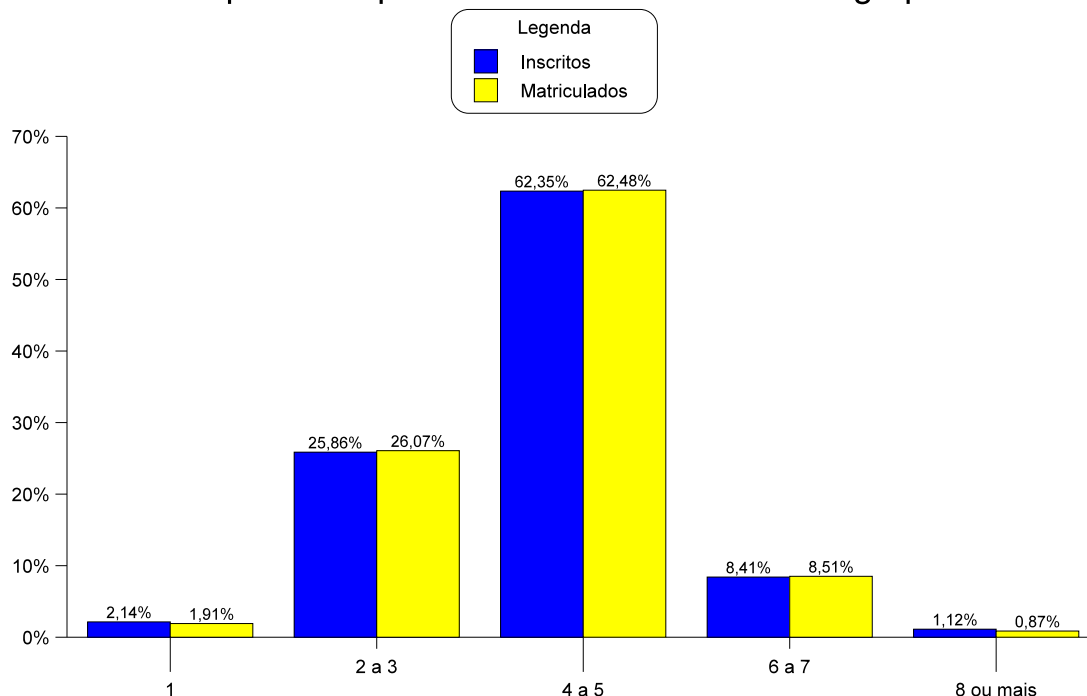
Com relação à participação do vestibulando e do matriculado na vida econômica do seu grupo familiar, o gráfico acima apresenta a situação da seguinte maneira: 69,71% dos vestibulandos não trabalham e são sustentados pela família, esse percentual aumenta no grupo dos matriculados (73,05%). Outros vestibulandos 8,53% trabalham, mas ainda recebem ajuda financeira da família, e somente 3,19% dos vestibulandos trabalham, sendo o principal responsável pelo sustento da família.

Renda mensal do grupo familiar



O gráfico acima retrata a situação da renda familiar dos vestibulandos e dos matriculados, no qual podemos observar que, à época das inscrições (outubro de 2007), mais da metade dos candidatos ao Processo Seletivo da UFSJ contava com uma renda familiar de até 5 salários mínimos (57,44%), assim como acontece também no grupo dos matriculados (60,98%).

Número de pessoas que vivem da renda mensal do grupo familiar



Com relação ao gráfico acima apresentado, constatamos que mais de 60% dos candidatos e também dos matriculados são de família constituída de quatro a cinco pessoas. Fazendo um análise destes dados com os dados do gráfico da renda mensal, verificamos que, no grupo dos inscritos, estas famílias vivem com um renda de até cinco salários mínimos.

IV - QUADROS E GRÁFICOS ANALÍTICOS

DOS VESTIBULARES ANTERIORES

1988 - 2008



As tabelas e gráficos apresentados a seguir foram obtidos a partir do cruzamento simples de informações retiradas dos relatórios de concursos vestibulares anteriores. Através da análise desses resultados, o leitor poderá traçar um perfil histórico do Vestibular/Funrei(UFSJ) desde a sua criação.

DISTRIBUIÇÃO DOS CANDIDATOS INSCRITOS
VAGAS OFERECIDAS
RELAÇÃO CANDIDATO/VAGA
1988 a 2007

ANO DO VESTIBULAR	TOTAL DE CANDIDATOS INSCRITOS	VAGAS OFERECIDAS	RELAÇÃO CANDIDATO/VAGA
1988	1.196	490	2,40
1989	1.511	470	3,20
1990	1.569	490	3,20
1991	2.179	560	3,90
1992	2.202	560	3,93
1993	2.467	560	4,41
1994	2.070	560	3,70
1995	3.163	560	5,65
1996	3.473	560	6,20
1997	3.137	560	5,60
1998	3.815	560	6,81
1999	4.802	560	8,57
2000	4.361	560	7,79
2001	4.804	560	8,58
2002	6.937	670	10,35
2003	6.984	670	10,42
2004	7.726	750	10,30
2005	6.936	750	9,25
2006 (+ 40 vagas / 2º sem.)	7.157 + 105	750 +40	9,54 2,62
2007	5.886	790	7,45
2008	13.985	1260	11,09
TOTAL	96.465	13.290	7,26

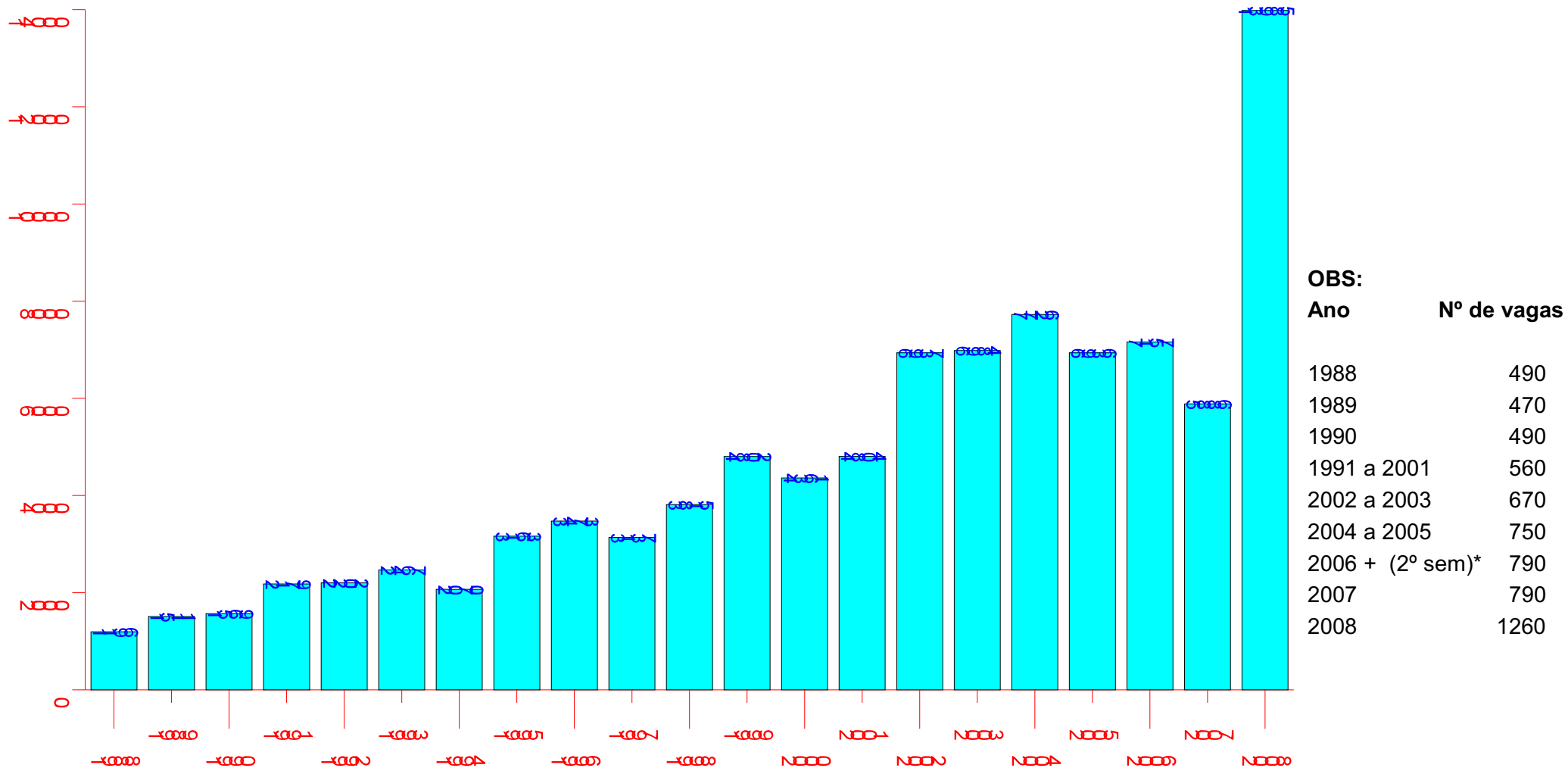
FONTE: COPEVE

NÚMERO DE CANDIDATOS INSCRITOS 1988 a 2008

CURSOS	ANO	1988	1989	1990	1991	1992	1993	1994	1995	1996	1997	1998	1999	2000	2001	2002	2003	2004	2005	2006	2007	2008
	CANDIDATO	1.196	1.511	1.569	2.179	2.202	2.467	2.070	3.163	3.473	3.137	3.815	4.802	4.361	4.804	6.937	6.984	7.726	6.936	7.262	5.886	13.985
Administração integral	-	25	46	95	76	129	126	161	238	190	186	370	187	360	305	446	285	358	330	269	318	
Administração noturno	202	346	247	332	301	322	298	423	409	298	372	467	464	414	630	516	527	428	487	364	387	
Ciências noturno	49	51	46	133	158	164	118	159	214	197	280	315	336	309	-	-	-	-	-	-	-	
Ciências Biológicas noturno	-	-	-	-	-	-	-	-	-	-	-	-	-	-	678	527	669	583	610	407	426	
Ciências Contábeis noturno	-	-	-	-	-	-	-	-	-	-	-	-	-	-	-	-	331	290	341	294	253	
Ciências Econômicas noturno	100	156	223	235	195	193	183	273	309	228	340	422	361	379	422	631	333	450	322	360	237	
Educação Física integral	-	-	-	-	-	-	-	-	-	-	-	-	-	-	-	-	880	530	513	307	270	
Engenharia Elétrica integral	-	28	61	125	105	168	113	154	220	162	197	253	204	278	417	281	251	388	316	344	249	
Engenharia Elétrica noturno	196	247	212	258	234	218	177	274	239	226	199	308	261	300	445	361	408	294	454	311	297	
Engenharia Mecânica integral	-	33	69	121	108	135	110	157	143	172	163	221	182	173	340	245	349	353	426	383	383	
Engenharia Mecânica noturno	202	195	212	193	166	167	142	182	178	161	199	311	218	300	302	442	365	388	443	380	332	
Filosofia noturno	58	77	48	102	109	126	100	186	181	172	284	309	327	338	270	305	237	220	211	195	151	
Física noturno	-	-	-	-	-	-	-	-	-	-	-	-	-	-	53	343	100	135	132	76	67	
História noturno	-	-	-	-	-	-	-	-	-	-	-	-	-	-	426	420	469	404	395	356	316	
Letras noturno	44	65	52	62	104	162	93	206	182	232	293	419	394	422	361	392	375	315	350	273	222	
Matemática noturno	-	-	-	-	-	-	-	-	-	-	-	-	-	-	242	182	246	192	146	182	70	
Pedagogia noturno	90	122	88	134	185	203	152	279	310	219	420	346	429	444	425	400	343	332	311	277	252	
Psicologia integral	-	166	-	127	152	209	208	294	437	381	457	464	568	425	810	553	580	536	483	460	362	
Psicologia noturno	255	-	265	262	309	271	250	415	413	499	425	597	430	662	606	657	723	422	630	387	385	
Química noturno	-	-	-	-	-	-	-	-	-	-	-	-	-	-	205	283	255	318	257	162	105	
Música integral	-	-	-	-	-	-	-	-	-	-	-	-	-	-	-	-	-	-	105	99	73	
Eng. Civil noturno	-	-	-	-	-	-	-	-	-	-	-	-	-	-	-	-	-	-	-	-	596	
Eng. Bioprocessos noturno	-	-	-	-	-	-	-	-	-	-	-	-	-	-	-	-	-	-	-	-	262	
Eng. Telecomunicações not	-	-	-	-	-	-	-	-	-	-	-	-	-	-	-	-	-	-	-	-	303	
Eng. Mecatrônica noturno	-	-	-	-	-	-	-	-	-	-	-	-	-	-	-	-	-	-	-	-	624	
Eng. Química noturno	-	-	-	-	-	-	-	-	-	-	-	-	-	-	-	-	-	-	-	-	624	
Bioquímica integral	-	-	-	-	-	-	-	-	-	-	-	-	-	-	-	-	-	-	-	-	424	
Enfermagem integral	-	-	-	-	-	-	-	-	-	-	-	-	-	-	-	-	-	-	-	-	532	
Farmácia integral	-	-	-	-	-	-	-	-	-	-	-	-	-	-	-	-	-	-	-	-	687	
Medicina integral	-	-	-	-	-	-	-	-	-	-	-	-	-	-	-	-	-	-	-	-	4778	

FONTE: COPEVE

Número de candidatos inscritos por ano



* Número de candidatos em 2006 (7157) + Vestibular de Música no 2º semestre (105 candidatos para 40 vagas), totalizando 7262 candidatos para 790 vagas.

NÚMERO DE VAGAS

1988 a 2008

CURSOS	ANO	1988	1989	1990	1991	1992	1993	1994	1995	1996	1997	1998	1999	2000	2001	2002	2003	2004	2005	2006	2007	2008
	VAGA	490	470	490	560	560	560	560	560	560	560	560	560	560	560	670	670	750	750	790	790	1260
Administração integral	-	30	20	40	40	40	40	40	40	40	40	40	40	40	40	40	40	40	40	40	40	40
Administração noturno	60	30	40	40	40	40	40	40	40	40	40	40	40	40	40	40	40	40	40	40	40	40
Ciências noturno	50	50	50	50	50	50	50	50	50	50	50	50	50	50	-	-	-	-	-	-	-	-
Ciências Biológicas noturno	-	-	-	-	-	-	-	-	-	-	-	-	-	-	-	30	30	30	30	30	30	40
Ciências Contábeis noturno	-	-	-	-	-	-	-	-	-	-	-	-	-	-	-	-	-	40	40	40	40	40
Ciências Econômicas noturno	60	60	60	60	60	60	60	60	60	60	60	60	60	60	60	60	60	60	60	60	60	60
Educação Física integral	-	-	-	-	-	-	-	-	-	-	-	-	-	-	-	-	-	40	40	40	40	40
Engenharia Elétrica integral	-	30	30	40	40	40	40	40	40	40	40	40	40	40	40	40	40	40	40	40	40	40
Engenharia Elétrica noturno	60	30	30	40	40	40	40	40	40	40	40	40	40	40	40	40	40	40	40	40	40	40
Engenharia Mecânica integral	-	30	30	40	40	40	40	40	40	40	40	40	40	40	40	40	40	40	40	40	40	40
Engenharia Mecânica noturno	60	30	30	40	40	40	40	40	40	40	40	40	40	40	40	40	40	40	40	40	40	40
Filosofia noturno	50	50	50	50	50	50	50	50	50	50	50	50	50	50	50	50	50	50	50	50	50	50
Física noturno	-	-	-	-	-	-	-	-	-	-	-	-	-	-	-	25	25	25	25	25	25	25
História noturno	-	-	-	-	-	-	-	-	-	-	-	-	-	-	-	40	40	40	40	40	40	40
Letras noturno	50	50	50	50	50	50	50	50	50	50	50	50	50	50	50	50	50	50	50	50	50	50
Matemática noturno	-	-	-	-	-	-	-	-	-	-	-	-	-	-	-	40	40	40	40	40	40	40
Pedagogia noturno	50	50	50	50	50	50	50	50	50	50	50	50	50	50	50	50	50	50	50	50	50	50
Psicologia integral	-	30	-	30	30	30	30	30	30	30	30	30	30	30	30	30	30	30	30	30	30	35
Psicologia noturno	50	-	50	30	30	30	30	30	30	30	30	30	30	30	30	30	30	30	30	30	30	35
Química noturno	-	-	-	-	-	-	-	-	-	-	-	-	-	-	-	25	25	25	25	25	25	25
Música integral (2º semestre/2006)	-	-	-	-	-	-	-	-	-	-	-	-	-	-	-	-	-	-	-	40	40	40
Eng. Civil noturno	-	-	-	-	-	-	-	-	-	-	-	-	-	-	-	-	-	-	-	-	-	50
Eng. Bioprocessos noturno	-	-	-	-	-	-	-	-	-	-	-	-	-	-	-	-	-	-	-	-	-	50
Eng. Telecomunicações not	-	-	-	-	-	-	-	-	-	-	-	-	-	-	-	-	-	-	-	-	-	50
Eng. Mecatrônica noturno	-	-	-	-	-	-	-	-	-	-	-	-	-	-	-	-	-	-	-	-	-	50
Eng. Química noturno	-	-	-	-	-	-	-	-	-	-	-	-	-	-	-	-	-	-	-	-	-	50
Bioquímica integral	-	-	-	-	-	-	-	-	-	-	-	-	-	-	-	-	-	-	-	-	-	50
Enfermagem integral	-	-	-	-	-	-	-	-	-	-	-	-	-	-	-	-	-	-	-	-	-	50
Farmácia integral	-	-	-	-	-	-	-	-	-	-	-	-	-	-	-	-	-	-	-	-	-	50
Medicina integral	-	-	-	-	-	-	-	-	-	-	-	-	-	-	-	-	-	-	-	-	-	50

FONTES: COPEVE

RELAÇÃO CANDIDATOS/VAGA
1988 a 2008

CURSOS	ANO	1988	1989	1990	1991	1992	1993	1994	1995	1996	1997	1998	1999	2000	2001	2002	2003	2004	2005	2006	2007	2008
	MÉDIA	2,40	3,20	3,20	3,90	3,93	4,41	3,70	5,65	6,20	5,60	6,81	8,57	7,79	8,58	10,35	10,42	10,30	9,25	9,19	7,45	11,09
Administração integral	-	0,83	2,30	2,38	1,90	3,23	3,15	4,03	5,95	4,75	4,65	9,25	4,68	9,00	7,63	11,15	7,13	8,95	8,25	6,72	7,95	
Administração noturno	3,37	11,53	6,18	8,30	7,53	8,05	7,45	10,58	10,23	7,45	9,30	11,68	11,60	10,35	15,75	12,90	13,18	10,70	12,17	9,10	9,67	
Ciências noturno	0,98	1,02	0,92	2,66	3,16	3,28	2,36	3,18	4,28	3,94	5,60	6,30	6,72	6,18	-	-	-	-	-	-	-	
Ciências Biológicas noturno	-	-	-	-	-	-	-	-	-	-	-	-	-	-	22,60	17,57	22,30	19,43	20,33	13,56	10,65	
Ciências Contábeis noturno	-	-	-	-	-	-	-	-	-	-	-	-	-	-	-	-	8,28	7,25	8,52	7,35	6,32	
Ciências Econômicas noturno	1,67	2,60	3,72	3,92	3,25	3,22	3,05	4,55	5,15	3,80	5,67	7,03	6,02	6,32	7,03	10,52	5,55	7,50	5,36	6,00	3,95	
Educação Física integral	-	-	-	-	-	-	-	-	-	-	-	-	-	-	-	-	22,00	13,25	12,82	7,67	6,75	
Engenharia Elétrica integral	-	0,93	2,03	3,13	2,63	4,18	2,83	3,85	5,50	4,05	4,93	6,33	5,10	6,95	10,43	7,03	6,28	9,70	7,90	8,60	6,22	
Engenharia Elétrica noturno	3,27	8,23	7,07	6,45	5,86	5,45	4,43	6,85	5,98	5,65	4,98	7,70	6,53	7,50	11,13	9,03	10,20	7,35	11,35	7,77	7,42	
Engenharia Mecânica integral	-	1,10	2,30	3,03	2,70	3,40	2,75	3,93	3,58	4,30	4,08	5,53	4,55	4,33	8,50	6,13	8,73	8,82	10,65	9,57	9,57	
Engenharia Mecânica noturno	3,37	6,50	7,07	4,83	4,15	4,18	3,55	4,55	4,45	4,03	4,98	7,78	5,45	7,50	7,55	11,05	9,13	9,70	11,07	9,50	8,30	
Filosofia noturno	1,16	1,54	0,96	2,04	2,18	2,52	2,00	3,72	3,62	3,44	5,68	6,18	6,54	6,76	5,40	6,10	4,74	4,40	4,22	3,90	3,02	
Física noturno	-	-	-	-	-	-	-	-	-	-	-	-	-	-	2,12	13,72	4,00	5,40	5,28	3,04	2,68	
História noturno	-	-	-	-	-	-	-	-	-	-	-	-	-	-	10,65	10,50	11,73	10,10	9,87	8,90	7,90	
Letras noturno	0,88	1,30	1,04	1,24	2,08	3,24	1,86	4,12	3,64	4,64	5,86	8,38	7,88	8,44	7,22	7,84	7,50	6,30	7,00	5,46	4,44	
Matemática noturno	-	-	-	-	-	-	-	-	-	-	-	-	-	-	6,05	4,55	6,15	4,80	3,65	4,55	1,75	
Pedagogia noturno	1,80	2,44	1,76	2,68	3,70	4,06	3,04	5,58	6,20	4,38	8,40	6,92	8,58	8,88	8,50	8,00	6,86	6,64	6,22	5,54	5,04	
Psicologia integral	-	5,53	-	4,23	5,07	6,97	6,93	9,80	14,57	12,70	15,23	15,47	18,93	14,17	27,00	18,43	19,33	17,87	16,10	15,33	10,34	
Psicologia noturno	5,10	-	5,30	8,73	10,30	9,03	8,33	13,83	13,77	16,63	14,17	19,90	14,33	22,07	20,20	21,90	24,10	14,06	21,00	12,90	11,00	
Química noturno	-	-	-	-	-	-	-	-	-	-	-	-	-	-	8,20	11,32	10,20	12,72	10,28	6,48	4,20	
Música integral (2º semestre/2006)	-	-	-	-	-	-	-	-	-	-	-	-	-	-	-	-	-	-	2,62	2,47	1,83	
Eng. Civil noturno	-	-	-	-	-	-	-	-	-	-	-	-	-	-	-	-	-	-	-	-	-	11,92
Eng. Bioprocessos noturno	-	-	-	-	-	-	-	-	-	-	-	-	-	-	-	-	-	-	-	-	-	5,24
Eng. Telecomunicações not	-	-	-	-	-	-	-	-	-	-	-	-	-	-	-	-	-	-	-	-	-	6,06
Eng. Mecatrônica noturno	-	-	-	-	-	-	-	-	-	-	-	-	-	-	-	-	-	-	-	-	-	12,48
Eng. Química noturno	-	-	-	-	-	-	-	-	-	-	-	-	-	-	-	-	-	-	-	-	-	12,48
Bioquímica integral	-	-	-	-	-	-	-	-	-	-	-	-	-	-	-	-	-	-	-	-	-	8,48
Enfermagem integral	-	-	-	-	-	-	-	-	-	-	-	-	-	-	-	-	-	-	-	-	-	10,64
Farmácia integral	-	-	-	-	-	-	-	-	-	-	-	-	-	-	-	-	-	-	-	-	-	13,74
Medicina integral	-	-	-	-	-	-	-	-	-	-	-	-	-	-	-	-	-	-	-	-	-	95,56

FONTE: COPEVE

ÁREA DE INFLUÊNCIA - QUANTITATIVO DE CIDADES
1988 a 2008

ANO CIDADES	1988	1989	1990	1991	1992	1993	1994	1995	1996	1997	1998	1999	2000	2001	2002	2003	2004	2005	2006	2007	2008
Cidades de Minas Gerais	64	71	66	76	121	128	121	159	185	188	202	235	195	224	312	311	346	353	379	346	499
Cidades de outros estados brasileiros	09	04	10	16	25	50	26	50	44	41	50	49	45	54	96	129	124	88	86	73	200

FONTE: COPEVE

PROCEDÊNCIA DOS VESTIBULANDOS - QUANTITATIVO POR CIDADES
1988 a 2008

CIDADES	ANO	1988	1989	1990	1991	1992	1993	1994	1995	1996	1997	1998	1999	2000	2001	2002	2003	2004	2005	2006	2007	2008
	CANDIDATOS	1.196	1.511	1.569	2.179	2.202	2.467	2.070	3.163	3.473	3.137	3.815	4.802	4.361	4.804	6.937	6.984	7.726	6.936	7.157	5.886	13.985
São João del-Rei		470	607	580	797	660	677	559	768	800	717	900	1.166	1.150	1.245	1.420	1.505	1.764	1.425	1.368	1.301	1.378
Outras cidades mineiras		716	899	978	1.341	1.489	1.680	1.421	2.276	2.581	2.305	2.800	3.523	3.116	3.461	5.204	5.115	5.601	5.345	5.611	4.444	11.949
Cidades de outros estados brasileiros		10	05	11	41	53	110	90	119	92	115	115	113	95	98	313	364	361	166	178	141	658

FONTE: COPEVE



UNIVERSIDADE FEDERAL DE SÃO JOÃO DEL-REI
PRÓ-REITORIA DE ENSINO DE GRADUAÇÃO
COMISSÃO PERMANENTE DE VESTIBULAR

Campus Santo Antônio
Praça Frei Orlando, 170 - Centro
36307-352 - São João del-Rei - MG
Fone: (32)3379-2505 - Telefax: (32)3379-2328
<http://www.ufsj.edu.br/vestibular> e-mail: copeve@ufsj.edu.br